



**LEI MUNICIPAL Nº 2.108/2024
DE 07 DE FEVEREIRO DE 2024**

Reestrutura os valores monetários das tabelas de vencimentos dos servidores da Câmara Municipal de Vila Rica – MT e dá outras providências.

O Prefeito Municipal de Vila Rica - MT, Sr. Abmael Borges da Silveira, no uso de suas atribuições legais, faz saber a todos os habitantes deste Município, que a Câmara de Vereadores aprovou e ele sanciona a seguinte Lei:

Art. 1º - Ficam reestruturados os valores monetários das tabelas de vencimentos dos servidores da Câmara Municipal de Vila Rica – MT, relativo à revisão geral anual (RGA), nos termos do Art. 37, X da Constituição Federal e Lei Municipal nº 1.176/2013, no percentual de 4,62% (quatro inteiros e sessenta e dois por cento).

§ Único – O reajuste tem como base a Revisão Geral Anual (RGA), e refere-se às perdas salariais ocorridas no ano exercício de 2023.


Art. 2º - As despesas com a execução desta Lei correrão por conta de dotações orçamentárias próprias.

Art. 3º - Esta Lei entra em vigor na data de sua publicação, e seus efeitos retroagem a 01 de fevereiro de 2024.

Art. 4º - Revogam-se as disposições em contrário.

Vila Rica – MT, 07 de fevereiro 2024.

**ABMAEL BORGES DA SILVEIRA
PREFEITO MUNICIPAL
GESTÃO 2021/2024**



ANEXO I
CARGOS DE PROVIMENTO EFETIVO

DENOMINAÇÃO DOS CARGOS	NÍVEL DE ESCOLARIDADE	FAIXA/ CLASSE	FAIXA/ NÍVEL	Nº DE CARGOS	VENCIMENTO INICIAL	CARGA HORÁRIA SEMANAL
------------------------	-----------------------	---------------	--------------	--------------	--------------------	-----------------------

GRUPO OCUPACIONAL SERVIÇOS ELEMENTARES

Agente de serviços gerais	Ensino Fundamental incompleto	A/E	1/35	03	1.292,66	40
Vigia	Ensino Fundamental incompleto	A/E	1/35	02	1.318,55	40

GRUPO OCUPACIONAL SERVIÇOS ADMINISTRATIVOS

Agente Administrativo	Ensino Médio completo	A/E	1/35	01	1.883,16	30
Recepcionista	Ensino Fundamental completo	A/E	1/35	01	1.292,66	30
Telefonista	Ensino Fundamental completo	A/E	1/35	01	1.292,66	30

GRUPO OCUPACIONAL SERVIÇOS OPERACIONAIS


Motorista	Ensino Fundamental incompleto	A/E	1/35	01	2.120,78	40
-----------	-------------------------------	-----	------	----	----------	----

GRUPO OCUPACIONAL SERVIÇOS TÉCNICOS DE NÍVEL MÉDIO

Técnico de Recursos Humanos	Ensino Médio completo	A/E	1/35	01	4.696,12	30
Técnico Legislativo	Ensino Médio completo	A/E	1/35	02	4.696,12	30
Técnico de Execução orçamentária e financeira	Ensino Médio completo	A/E	1/35	01	5.955,81	30

GRUPO OCUPACIONAL SERVIÇOS TÉCNICOS DE NÍVEL SUPERIOR

Contador	Ensino Superior	A/E	1/35	01	5.853,33	20
Procurador Geral	Ensino Superior	A/E	1/35	01	8.780,00	30



ANEXO II

**FUNÇÃO DE CONFIANÇA
PRIVATIVAS DO PESSOAL DE CARREIRA**

ORDEM	DENOMINAÇÃO DA FUNÇÃO	SÍMBOLO	GRATIFICAÇÃO	QUANT.
01	Chefe da Administração	FC-1	3.094,64	01
02	Diretor de Departamento Legislativo	FC-2	3.094,64	01
03	Encarregado de Serviços Gerais	FC-3	2.477,92	01
04	Responsável pelo APLIC	FC-4	3.094,64	01

ANEXO III

CARGOS DE PROVIMENTO EM COMISSÃO – LIVRE NOMEAÇÃO E EXONERAÇÃO


Órgãos de Atividades Meio

DENOMINAÇÃO DO CARGO	SÍMBOLO	QUANT.	SUBSÍDIO	HORAS SEMANAIS
Assessor Contábil	DAM-1	1	5.853,33	20
Ouvidor Legislativo	DAM-2	1	1.772,04	30

ANEXO IV

**FUNÇÕES GRATIFICADAS EXCLUSIVAS DE
OCUPANTES DE SERVIDORES EFETIVOS**

ORDEM	DENOMINAÇÃO DA FUNÇÃO	SÍMBOLO	VALOR EM R\$
01	Encarregado de Serviços de Baixa Complexidade	FG – 1	592,64
02	Encarregado de Serviços de Média Complexidade	FG – 2	780,21
03	Encarregado de Serviços de Alta Complexidade	FG – 3	967,75



ANEXO V

LOTACIONOGRAMA FUNCIONAL CARGOS DE PROVIMENTO EFETIVO

DENOMINAÇÃO DOS CARGOS	NÍVEL DE ESCOLARIDADE EXIGIDA	CLASSE NÍVEL	Nº DE OCUPADO	Nº DE CARGO VAGOS	VENCIMENTO INICIAL NA CARREIRA	HORAS SEMANA
------------------------	-------------------------------	--------------	---------------	-------------------	--------------------------------	--------------

GRUPO OCUPACIONAL SERVIÇOS ELEMENTARES

Agente de serv. gerais	Ens. Fund.incompleto	1/35 A/E	02	01	1.292,66	40
Vigia	Ens.Fund.incompleto	1/35 A/E	02	--	1.318,55	40

GRUPO OCUPACIONAL SERVIÇOS ADMINISTRATIVOS

Agente Administrativo	Ens. completo Médio	1/35 A/E	01	--	1.883,16	30
Recepcionista	Ens. completo Fund.	1/35 A/E	--	01	1.292,66	30
Telefonista	Ens. completo Fund.	1/35 A/E	--	01	1.292,66	30

GRUPO OCUPACIONAL SERVIÇOS OPERACIONAIS


Motorista	Ens. Fund.incompleto	1/35 A/E	--	01	2.120,78	40
-----------	----------------------	----------	----	----	----------	----

GRUPO OCUPACIONAL SERVIÇOS TÉCNICOS DE NÍVEL MÉDIO

Técnico de Recursos Humanos	Ens. completo médio	1/35 A/E	01	--	4.696,12	30
Técnico Legislativo	Ens. completo médio	1/35 A/E	02	--	4.696,12	30
Técnico de Execução orçamentária e financeira	Ens. completo médio	1/35 A/E	01	--	5.955,81	30

GRUPO OCUPACIONAL SERVIÇOS TÉCNICOS DE NÍVEL SUPERIOR

Contador	Ensino Superior	1/35 A/E	--	01	5.853,33	20
Procurador Geral	Ensino Superior	1/35	01	--	8.780,00	30



		A/E			
--	--	-----	--	--	--

ANEXO VI

ENQUADRAMENTO FUNCIONAL CARGOS DE PROVIMENTO EFETIVO

SERVIDOR	DENOM. DOS CARGOS	NÍVEL DE ESCOLARIDADE APRESENTADA	CLASSE NÍVEL	Nº DE CARGOS VAGOS	HORAS SEMANA
----------	-------------------	-----------------------------------	--------------	--------------------	--------------

GRUPO OCUPACIONAL SERVIÇOS ELEMENTARES

Valderina Barbosa Marinho	Agente de serv. gerais	Ens Fund. incompleto	16/D	-	40
Marly Pereira do Vale	Agente de serv. gerais	Ens Médio completo	10/C	-	40
Valério Kovalski	Vigia	Ens Médio completo	31/D	-	40
Sidnei Lopes	Vigia	Ens Médio completo	17/D	-	40

GRUPO OCUPACIONAL SERVIÇOS ADMINISTRATIVOS

Maria da Conceição M. Silva	Agente Administrativo	Ens. Médio completo	17/C	-	30
--	Recepcionista	Ens. Médio completo	1/35 A/E	01	30
--	Telefonista	Ens. Med. completo	1/35 A/E	01	30

GRUPO OCUPACIONAL SERVIÇOS OPERACIONAIS


--	Motorista	--	1/35 A/E	01	40
----	-----------	----	----------	----	----

GRUPO OCUPACIONAL SERVIÇOS TÉCNICOS DE NÍVEL MÉDIO


Soademir Pizzatto	Técnico de Recursos Humanos	Ens. Sup. Comp. c/ especialização	30/E	-	30
Zulma Ana Nandi	Técnico Legislativo	Ens. Méd. completo	14/C	-	30
Soadimar Pizzatto	Técnico Legislativo	Ens. Sup. completo	16/D	-	30
Soadegar Pizzatto	Técnico de Execução orçamentária e financeira	Ens. Sup. Comp. c/ especialização	34/E	-	30

GRUPO OCUPACIONAL SERVIÇOS TÉCNICOS DE NÍVEL SUPERIOR


--	Contador	Ens. Sup. completo	1/35 A/E	01	20
Marcus Costa Ceo	Procurador Geral				



		Ens. Sup. completo	9/C	--	30
GRUPO OCUPACIONAL SERVIÇOS ELEMENTARES/SERVIÇOS OPERACIONAIS					
AGENTE DE SERVIÇOS GERAIS					
Classe	A	B	C	D	E
	Ens. Fund. Incomp.	Ens.F.Incomp.+80hs	150h/Ens.F.Comp	200hs / EMC	Ens.Sup.Comp.
Nível	Vencimento	Vencimento	Vencimento	Vencimento	Vencimento
1	1.292,66	1.357,32	1.421,94	1.486,55	1.551,22
2	1.318,55	1.384,45	1.450,36	1.516,31	1.582,22
3	1.344,90	1.412,14	1.479,41	1.546,63	1.613,87
4	1.371,80	1.440,39	1.508,98	1.577,57	1.646,13
5	1.399,22	1.469,20	1.539,16	1.609,12	1.679,06
6	1.427,23	1.498,59	1.569,94	1.641,32	1.712,67
7	1.455,78	1.528,54	1.601,33	1.674,13	1.746,89
8	1.484,89	1.559,12	1.633,35	1.707,60	1.781,83
9	1.514,57	1.590,31	1.666,04	1.741,76	1.817,49
10	1.544,87	1.622,11	1.699,36	1.776,58	1.853,82
11	1.575,74	1.654,56	1.733,33	1.812,13	1.890,92
12	1.607,27	1.687,64	1.767,99	1.848,36	1.928,73
13	1.639,44	1.721,39	1.803,36	1.885,33	1.967,32
14	1.672,21	1.755,82	1.839,44	1.923,05	2.006,66
15	1.705,64	1.790,94	1.876,22	1.961,50	2.046,78
16	1.739,77	1.826,76	1.913,76	2.000,73	2.087,72
17	1.774,57	1.863,30	1.952,02	2.040,75	2.129,48
18	1.810,05	1.900,56	1.991,07	2.081,55	2.172,06
19	1.846,26	1.938,58	2.030,89	2.123,20	2.215,51
20	1.883,18	1.977,32	2.071,49	2.165,65	2.259,81
21	1.920,83	2.016,87	2.112,93	2.208,98	2.305,02
22	1.959,26	2.057,21	2.155,19	2.253,17	2.351,10
23	1.998,44	2.098,38	2.198,28	2.298,22	2.398,13
24	2.038,42	2.140,35	2.242,28	2.344,20	2.446,08
25	2.079,18	2.183,14	2.287,10	2.391,08	2.495,01
26	2.120,76	2.226,79	2.332,85	2.438,89	2.544,90
27	2.163,18	2.271,34	2.379,50	2.487,66	2.595,82
28	2.206,45	2.316,76	2.427,08	2.537,41	2.647,74
29	2.250,56	2.363,11	2.475,63	2.588,15	2.700,67
30	2.295,57	2.410,37	2.525,15	2.639,93	2.754,69
31	2.341,48	2.458,57	2.575,63	2.692,72	2.809,79
32	2.388,31	2.507,75	2.627,15	2.746,56	2.866,00
33	2.436,10	2.557,89	2.679,71	2.801,52	2.923,31
34	2.484,81	2.609,04	2.733,30	2.857,53	2.981,76



35	2.534,51	2.661,23	2.787,96	2.914,70	3.041,42
GRUPO OCUPACIONAL SERVIÇOS ELEMENTARES					
VIGIA					
Classe	A	B	C	D	E
	Ens.Fund.Incomp.	Ens.F.Incomp.+80hs	150h/Ens.F.Comp	200hs / EMC	Ens.Sup.Comp.
Nível	Vencimento	Vencimento	Vencimento	Vencimento	Vencimento
1	1.318,55	1.384,47	1.450,41	1.516,33	1.582,22
2	1.344,90	1.412,16	1.479,41	1.546,63	1.613,87
3	1.371,82	1.440,39	1.509,00	1.577,57	1.646,18
4	1.399,24	1.469,20	1.539,16	1.609,12	1.679,08
5	1.427,23	1.498,59	1.569,94	1.641,32	1.712,67
6	1.455,78	1.528,54	1.601,33	1.674,15	1.746,92
7	1.484,89	1.559,12	1.633,37	1.707,60	1.781,87
8	1.514,59	1.590,31	1.666,04	1.741,78	1.817,49
9	1.544,87	1.622,11	1.699,36	1.776,60	1.853,84
10	1.575,78	1.654,56	1.733,33	1.812,15	1.890,92
11	1.607,27	1.687,64	1.768,01	1.848,36	1.928,73
12	1.639,44	1.721,39	1.803,38	1.885,35	1.967,32
13	1.672,21	1.755,82	1.839,44	1.923,05	2.006,66
14	1.705,68	1.790,94	1.876,22	1.961,52	2.046,80
15	1.739,79	1.826,76	1.913,76	2.000,75	2.087,72
16	1.774,57	1.863,30	1.952,02	2.040,75	2.129,48
17	1.810,07	1.900,56	1.991,09	2.081,58	2.172,06
18	1.846,26	1.938,58	2.030,89	2.123,20	2.215,51
19	1.883,18	1.977,35	2.071,51	2.165,67	2.259,83
20	1.920,86	2.016,89	2.112,93	2.208,98	2.305,04
21	1.959,26	2.057,24	2.155,21	2.253,17	2.351,12
22	1.998,44	2.098,38	2.198,32	2.298,22	2.398,15
23	2.038,42	2.140,35	2.242,28	2.344,20	2.446,10
24	2.079,18	2.183,16	2.287,14	2.391,08	2.495,03
25	2.120,78	2.226,84	2.332,85	2.438,89	2.544,95
26	2.163,20	2.271,34	2.379,52	2.487,68	2.595,82
27	2.206,47	2.316,78	2.427,08	2.537,44	2.647,74
28	2.250,59	2.363,13	2.475,65	2.588,17	2.700,71
29	2.295,61	2.410,37	2.525,15	2.639,95	2.754,71
30	2.341,51	2.458,59	2.575,68	2.692,74	2.809,83
31	2.388,34	2.507,75	2.627,19	2.746,58	2.866,00
32	2.436,10	2.557,94	2.679,73	2.801,52	2.923,33
33	2.484,83	2.609,08	2.733,32	2.857,55	2.981,78



Estado de Mato Grosso
Governador Municipal de Vila Rica
CNPJ 03.238.862/0001-45




34	2.534,54	2.661,23	2.787,98	2.914,70	3.041,45
35	2.585,22	2.714,50	2.843,74	2.973,02	3.102,25
GRUPO OCUPACIONAL SERVIÇOS OPERACIONAIS					
MOTORISTA					
Classe	A	B	C	D	E
	Ens.Fund.Incomp.	Ens.F.Incomp.+80hs	150h/Ens.F.Comp	200hs / EMC	Ens.Sup.Comp.
Nível	Vencimento	Vencimento	Vencimento	Vencimento	Vencimento
1	2.120,78	2.226,84	2.332,88	2.438,89	2.544,95
2	2.163,20	2.271,34	2.379,52	2.487,68	2.595,82
3	2.206,47	2.316,78	2.427,13	2.537,44	2.647,76
4	2.250,59	2.363,13	2.475,65	2.588,17	2.700,71
5	2.295,61	2.410,37	2.525,17	2.639,95	2.754,71
6	2.341,51	2.458,59	2.575,68	2.692,74	2.809,83
7	2.388,34	2.507,78	2.627,19	2.746,58	2.866,02
8	2.436,10	2.557,94	2.679,73	2.801,52	2.923,33
9	2.484,83	2.609,08	2.733,32	2.857,55	2.981,78
10	2.534,54	2.661,28	2.787,98	2.914,70	3.041,45
11	2.585,22	2.714,50	2.843,74	2.973,02	3.102,25
12	2.636,94	2.768,78	2.900,64	3.032,45	3.164,31
13	2.689,68	2.824,15	2.958,63	3.093,12	3.227,60
14	2.743,46	2.880,64	3.017,81	3.154,99	3.292,15
15	2.798,35	2.938,24	3.078,18	3.218,08	3.357,98
16	2.854,29	2.997,01	3.139,72	3.282,45	3.425,18
17	2.911,37	3.056,93	3.202,53	3.348,09	3.493,65
18	2.969,59	3.118,10	3.266,58	3.415,04	3.563,54
19	3.028,98	3.180,43	3.331,90	3.483,35	3.634,80
20	3.089,58	3.244,07	3.398,53	3.553,02	3.707,50
21	3.151,39	3.308,93	3.466,50	3.624,09	3.781,64
22	3.214,41	3.375,13	3.535,85	3.696,57	3.857,29
23	3.278,70	3.442,62	3.606,56	3.770,48	3.934,44
24	3.344,26	3.511,48	3.678,69	3.845,92	4.013,10
25	3.411,16	3.581,69	3.752,26	3.922,82	4.093,40
26	3.479,38	3.653,34	3.827,31	4.001,27	4.175,23
27	3.548,95	3.726,41	3.903,84	4.081,30	4.258,73
28	3.619,94	3.800,94	3.981,95	4.162,93	4.343,92
29	3.692,32	3.876,95	4.061,57	4.246,18	4.430,80
30	3.766,18	3.954,49	4.142,81	4.331,09	4.519,42
31	3.841,51	4.033,58	4.225,65	4.417,72	4.609,79
32	3.918,34	4.114,25	4.310,18	4.506,08	4.701,99
33	3.996,70	4.196,54	4.396,37	4.596,20	4.796,04



Estado de Mato Grosso
Governador Municipal de Vila Rica
CNPJ 03.238.862/0001- 45




34	4.076,64	4.280,47	4.484,30	4.688,13	4.891,98
35	4.158,18	4.366,07	4.573,99	4.781,88	4.989,79
GRUPO OCUPACIONAL SERVIÇOS ADMINISTRATIVOS					
RECEPCIONISTA, TELEFONISTA					
Classe	A	B	C	D	E
	Ens.Fund.Completo	Ens.F.Comp.+120hs	Ens.F.Comp+200h	280hs / EMC	Ens.Sup.Comp.
Nível	Vencimento	Vencimento	Vencimento	Vencimento	Vencimento
1	1.292,66	1.357,32	1.421,94	1.486,55	1.551,22
2	1.318,55	1.384,45	1.450,36	1.516,31	1.582,22
3	1.344,90	1.412,14	1.479,41	1.546,63	1.613,87
4	1.371,80	1.440,39	1.508,98	1.577,57	1.646,13
5	1.399,22	1.469,20	1.539,16	1.609,12	1.679,06
6	1.427,23	1.498,59	1.569,94	1.641,32	1.712,67
7	1.455,78	1.528,54	1.601,33	1.674,13	1.746,89
8	1.484,89	1.559,12	1.633,35	1.707,60	1.781,83
9	1.514,57	1.590,31	1.666,04	1.741,76	1.817,49
10	1.544,87	1.622,11	1.699,36	1.776,58	1.853,82
11	1.575,74	1.654,56	1.733,33	1.812,13	1.890,92
12	1.607,27	1.687,64	1.767,99	1.848,36	1.928,73
13	1.639,44	1.721,39	1.803,36	1.885,33	1.967,32
14	1.672,21	1.755,82	1.839,44	1.923,05	2.006,66
15	1.705,64	1.790,94	1.876,22	1.961,50	2.046,78
16	1.739,77	1.826,76	1.913,76	2.000,73	2.087,72
17	1.774,57	1.863,30	1.952,02	2.040,75	2.129,48
18	1.810,05	1.900,56	1.991,07	2.081,55	2.172,06
19	1.846,26	1.938,58	2.030,89	2.123,20	2.215,51
20	1.883,18	1.977,32	2.071,49	2.165,65	2.259,81
21	1.920,83	2.016,87	2.112,93	2.208,98	2.305,02
22	1.959,26	2.057,21	2.155,19	2.253,17	2.351,10
23	1.998,44	2.098,38	2.198,28	2.298,22	2.398,13
24	2.038,42	2.140,35	2.242,28	2.344,20	2.446,08
25	2.079,18	2.183,14	2.287,10	2.391,08	2.495,01
26	2.120,76	2.226,79	2.332,85	2.438,89	2.544,90
27	2.163,18	2.271,34	2.379,50	2.487,66	2.595,82
28	2.206,45	2.316,76	2.427,08	2.537,41	2.647,74
29	2.250,56	2.363,11	2.475,63	2.588,15	2.700,67
30	2.295,57	2.410,37	2.525,15	2.639,93	2.754,69
31	2.341,48	2.458,57	2.575,63	2.692,72	2.809,79
32	2.388,31	2.507,75	2.627,15	2.746,56	2.866,00
33	2.436,10	2.557,89	2.679,71	2.801,52	2.923,31




Estado de Mato Grosso
Governador Municipal de Vila Rica
CNPJ 03.238.862/0001- 45



34	2.484,81	2.609,04	2.733,30	2.857,53	2.981,76
35	2.534,51	2.661,23	2.787,96	2.914,70	3.041,42
GRUPO OCUPACIONAL SERVIÇOS ADMINISTRATIVOS					
AGENTE ADMINISTRATIVO					
Classe	A	B	C	D	E
	Ens.Méd.Complete	Ens.Méd.Comp+260h	360h/Esp.N.Téc.	Ens.Sup.Comp.	C.Especialização
Nível	Vencimento	Vencimento	Vencimento	Vencimento	Vencimento
1	1.883,16	1.977,32	2.071,49	2.165,65	2.259,81
2	1.920,83	2.016,87	2.112,90	2.208,98	2.305,02
3	1.959,24	2.057,21	2.155,19	2.253,17	2.351,10
4	1.998,44	2.098,36	2.198,28	2.298,22	2.398,13
5	2.038,42	2.140,33	2.242,23	2.344,16	2.446,08
6	2.079,16	2.183,14	2.287,10	2.391,05	2.495,01
7	2.120,76	2.226,79	2.332,85	2.438,87	2.544,90
8	2.163,18	2.271,32	2.379,50	2.487,66	2.595,80
9	2.206,45	2.316,76	2.427,08	2.537,41	2.647,74
10	2.250,56	2.363,11	2.475,63	2.588,15	2.700,67
11	2.295,57	2.410,35	2.525,15	2.639,93	2.754,69
12	2.341,48	2.458,57	2.575,63	2.692,72	2.809,79
13	2.388,31	2.507,75	2.627,15	2.746,56	2.865,98
14	2.436,08	2.557,89	2.679,71	2.801,50	2.923,31
15	2.484,81	2.609,04	2.733,30	2.857,53	2.981,76
16	2.534,51	2.661,21	2.787,96	2.914,68	3.041,42
17	2.585,20	2.714,46	2.843,71	2.972,97	3.102,23
18	2.636,92	2.768,73	2.900,59	3.032,43	3.164,29
19	2.689,64	2.824,12	2.958,59	3.093,07	3.227,58
20	2.743,43	2.880,61	3.017,77	3.154,93	3.292,11
21	2.798,30	2.938,22	3.078,12	3.218,06	3.357,96
22	2.854,26	2.996,97	3.139,70	3.282,38	3.425,11
23	2.911,35	3.056,90	3.202,46	3.348,07	3.493,63
24	2.969,57	3.118,05	3.266,53	3.415,01	3.563,47
25	3.028,96	3.180,41	3.331,86	3.483,31	3.634,76
26	3.089,56	3.244,04	3.398,51	3.552,99	3.707,46
27	3.151,32	3.308,91	3.466,48	3.624,03	3.781,60
28	3.214,36	3.375,08	3.535,78	3.696,54	3.857,24
29	3.278,66	3.442,60	3.606,51	3.770,45	3.934,37
30	3.344,23	3.511,41	3.678,64	3.845,85	4.013,08
31	3.411,11	3.581,67	3.752,23	3.922,77	4.093,33
32	3.479,33	3.653,30	3.827,26	4.001,22	4.175,19
33	3.548,93	3.726,36	3.903,82	4.081,25	4.258,71




34	3.619,89	3.800,89	3.981,89	4.162,88	4.343,85
35	3.692,30	3.876,92	4.061,53	4.246,15	4.430,73
GRUPO OCUPACIONAL TÉCNICOS DE NÍVEL MÉDIO					
TÉCNICO DE RECURSOS HUMANOS					
Classe	A	B	C	D	E
	Ens.Méd.Complete	Ens.Méd.Comp+260h	360h/Esp.N.Téc.	Ens.Sup.Comp.	C.Especialização
Nível	Vencimento	Vencimento	Vencimento	Vencimento	Vencimento
1	4.696,12	4.930,91	5.165,72	5.400,53	5.635,32
2	4.790,01	5.029,52	5.269,04	5.508,53	5.748,03
3	4.885,84	5.130,13	5.374,39	5.618,70	5.862,97
4	4.983,54	5.232,71	5.481,89	5.731,06	5.980,26
5	5.083,23	5.337,38	5.591,53	5.845,68	6.099,86
6	5.184,88	5.444,12	5.703,37	5.962,59	6.221,85
7	5.288,56	5.552,99	5.817,44	6.081,87	6.346,29
8	5.394,32	5.664,05	5.933,77	6.203,50	6.473,20
9	5.502,23	5.777,34	6.052,46	6.327,55	6.602,68
10	5.612,29	5.892,88	6.173,49	6.454,13	6.734,73
11	5.724,51	6.010,76	6.296,97	6.583,21	6.869,44
12	5.839,02	6.130,96	6.422,92	6.714,86	7.006,80
13	5.955,81	6.253,57	6.551,35	6.849,16	7.146,95
14	6.074,90	6.378,65	6.682,39	6.986,14	7.289,88
15	6.196,40	6.506,24	6.816,03	7.125,87	7.435,69
16	6.320,33	6.636,36	6.952,37	7.268,40	7.584,40
17	6.446,73	6.769,09	7.091,42	7.413,75	7.736,10
18	6.575,67	6.904,46	7.233,26	7.562,03	7.890,82
19	6.707,19	7.042,56	7.377,90	7.713,27	8.048,64
20	6.841,35	7.183,39	7.525,47	7.867,53	8.209,61
21	6.978,15	7.327,08	7.675,99	8.024,87	8.373,80
22	7.117,72	7.473,62	7.829,49	8.185,39	8.541,28
23	7.260,06	7.623,11	7.986,10	8.349,10	8.712,09
24	7.405,28	7.775,54	8.145,82	8.516,05	8.886,33
25	7.553,37	7.931,05	8.308,73	8.686,38	9.064,06
26	7.704,46	8.089,67	8.474,88	8.860,12	9.245,35
27	7.858,56	8.251,46	8.644,39	9.037,32	9.430,25
28	8.015,72	8.416,50	8.817,28	9.218,07	9.618,83
29	8.176,02	8.584,82	8.993,62	9.402,42	9.811,22
30	8.339,53	8.756,53	9.173,50	9.590,47	10.007,45
31	8.506,35	8.931,65	9.356,96	9.782,29	10.207,60
32	8.676,47	9.110,28	9.544,10	9.977,95	10.411,77
33	8.850,00	9.292,48	9.735,00	10.177,50	10.619,98



Estado de Mato Grosso
Governador Municipal de Vila Rica
CNPJ 03.238.862/0001- 45



34	9.026,98	9.478,34	9.929,70	10.381,06	10.832,40
35	9.207,54	9.667,92	10.128,28	10.588,66	11.049,06
GRUPO OCUPACIONAL TÉCNICOS DE NÍVEL MÉDIO					
TECNICO LEGISLATIVO					
Classe	A	B	C	D	E
	Ens.Méd.Complete	Ens.Méd.Comp+260h	360h/Esp.N.Téc.	Ens.Sup.Comp.	C.Especialização
Nível	Vencimento	Vencimento	Vencimento	Vencimento	Vencimento
1	4.696,12	4.930,91	5.165,72	5.400,53	5.635,32
2	4.790,01	5.029,52	5.269,04	5.508,53	5.748,03
3	4.885,84	5.130,13	5.374,39	5.618,70	5.862,97
4	4.983,54	5.232,71	5.481,89	5.731,06	5.980,26
5	5.083,23	5.337,38	5.591,53	5.845,68	6.099,86
6	5.184,88	5.444,12	5.703,37	5.962,59	6.221,85
7	5.288,56	5.552,99	5.817,44	6.081,87	6.346,29
8	5.394,32	5.664,05	5.933,77	6.203,50	6.473,20
9	5.502,23	5.777,34	6.052,46	6.327,55	6.602,68
10	5.612,29	5.892,88	6.173,49	6.454,13	6.734,73
11	5.724,51	6.010,76	6.296,97	6.583,21	6.869,44
12	5.839,02	6.130,96	6.422,92	6.714,86	7.006,80
13	5.955,81	6.253,57	6.551,35	6.849,16	7.146,95
14	6.074,90	6.378,65	6.682,39	6.986,14	7.289,88
15	6.196,40	6.506,24	6.816,03	7.125,87	7.435,69
16	6.320,33	6.636,36	6.952,37	7.268,40	7.584,40
17	6.446,73	6.769,09	7.091,42	7.413,75	7.736,10
18	6.575,67	6.904,46	7.233,26	7.562,03	7.890,82
19	6.707,19	7.042,56	7.377,90	7.713,27	8.048,64
20	6.841,35	7.183,39	7.525,47	7.867,53	8.209,61
21	6.978,15	7.327,08	7.675,99	8.024,87	8.373,80
22	7.117,72	7.473,62	7.829,49	8.185,39	8.541,28
23	7.260,06	7.623,11	7.986,10	8.349,10	8.712,09
24	7.405,28	7.775,54	8.145,82	8.516,05	8.886,33
25	7.553,37	7.931,05	8.308,73	8.686,38	9.064,06
26	7.704,46	8.089,67	8.474,88	8.860,12	9.245,35
27	7.858,56	8.251,46	8.644,39	9.037,32	9.430,25
28	8.015,72	8.416,50	8.817,28	9.218,07	9.618,83
29	8.176,02	8.584,82	8.993,62	9.402,42	9.811,22
30	8.339,53	8.756,53	9.173,50	9.590,47	10.007,45
31	8.506,35	8.931,65	9.356,96	9.782,29	10.207,60
32	8.676,47	9.110,28	9.544,10	9.977,95	10.411,77
33	8.850,00	9.292,48	9.735,00	10.177,50	10.619,98



Estado de Mato Grosso
Governo Municipal de Vila Rica
CNPJ 03.238.862/0001- 45



34	9.026,98	9.478,34	9.929,70	10.381,06	10.832,40
35	9.207,54	9.667,92	10.128,28	10.588,66	11.049,06
GRUPO OCUPACIONAL TÉCNICOS DE NÍVEL MÉDIO					
TÉCNICO DE EXECUÇÃO ORÇAMENTARIA E FINANCEIRA					
Classe	A	B	C	D	E
	Ens.Méd.Complete	Ens.Méd.Comp+260h	360h/Esp.N.Téc.	Ens.Sup.Comp.	C.Especialização
Nível	Vencimento	Vencimento	Vencimento	Vencimento	Vencimento
1	5.955,81	6.253,57	6.551,35	6.849,16	7.146,95
2	6.074,93	6.378,65	6.682,39	6.986,14	7.289,88
3	6.196,40	6.506,21	6.816,03	7.125,87	7.435,69
4	6.320,33	6.636,34	6.952,37	7.268,40	7.584,40
5	6.446,76	6.769,04	7.091,40	7.413,75	7.736,08
6	6.575,69	6.904,44	7.233,23	7.562,03	7.890,82
7	6.707,21	7.042,51	7.377,88	7.713,27	8.048,62
8	6.841,35	7.183,37	7.525,43	7.867,53	8.209,61
9	6.978,19	7.327,03	7.675,94	8.024,89	8.373,80
10	7.117,75	7.473,57	7.829,47	8.185,39	8.541,28
11	7.260,09	7.623,04	7.986,06	8.349,10	8.712,09
12	7.405,28	7.775,51	8.145,79	8.516,05	8.886,33
13	7.553,42	7.931,07	8.308,68	8.686,38	9.064,06
14	7.704,46	8.089,69	8.474,86	8.860,12	9.245,35
15	7.858,56	8.251,49	8.644,37	9.037,32	9.430,23
16	8.015,72	8.416,52	8.817,26	9.218,09	9.618,83
17	8.176,02	8.584,87	8.993,60	9.402,42	9.811,22
18	8.339,58	8.756,55	9.173,45	9.590,47	10.007,45
19	8.506,35	8.931,68	9.356,94	9.782,29	10.207,60
20	8.676,50	9.110,32	9.544,08	9.977,92	10.411,77
21	8.850,00	9.292,53	9.734,96	10.177,46	10.619,98
22	9.027,00	9.478,36	9.929,68	10.381,04	10.832,40
23	9.207,54	9.667,94	10.128,25	10.588,66	11.049,03
24	9.391,69	9.861,29	10.330,83	10.800,43	11.270,01
25	9.579,51	10.058,52	10.537,42	11.016,43	11.495,42
26	9.771,13	10.259,68	10.748,19	11.236,74	11.725,32
27	9.966,55	10.464,90	10.963,14	11.461,53	11.959,81
28	10.165,91	10.674,21	11.182,40	11.690,73	12.199,03
29	10.369,21	10.887,67	11.406,03	11.924,56	12.443,00
30	10.576,58	11.105,43	11.634,15	12.163,05	12.691,88
31	10.788,12	11.327,55	11.866,86	12.406,31	12.945,69
32	11.003,87	11.554,10	12.104,18	12.654,43	13.204,61
33	11.223,96	11.785,16	12.346,28	12.907,51	13.468,70



Estado de Mato Grosso
Governador Municipal de Vila Rica
CNPJ 03.238.862/0001- 45




34	11.448,45	12.020,89	12.593,20	13.165,66	13.738,08
35	11.677,39	12.261,30	12.845,06	13.428,99	14.012,85
GRUPO OCUPACIONAL TÉCNICOS DE NÍVEL SUPERIOR					
CONTADOR					
	A	B	C	D	E
Classe	Completo	Especialista	360hs	Mestrado	Doutorado
Nível	Vencimento	Vencimento	Vencimento	Vencimento	Vencimento
1	5.853,33	6.145,99	6.438,67	6.731,33	7.024,00
2	5.970,40	6.268,91	6.567,44	6.865,95	7.164,48
3	6.089,80	6.394,29	6.698,79	7.003,28	7.307,77
4	6.211,60	6.522,19	6.832,76	7.143,34	7.453,91
5	6.335,83	6.652,63	6.969,41	7.286,20	7.603,00
6	6.462,54	6.785,68	7.108,80	7.431,93	7.755,07
7	6.591,81	6.921,39	7.250,98	7.580,57	7.910,16
8	6.723,64	7.059,83	7.396,00	7.732,19	8.068,36
9	6.858,11	7.201,02	7.543,92	7.886,82	8.229,73
10	6.995,27	7.345,04	7.694,81	8.044,56	8.394,33
11	7.135,19	7.491,93	7.848,70	8.205,46	8.562,20
12	7.277,88	7.641,77	8.005,68	8.369,57	8.733,46
13	7.423,44	7.794,60	8.165,79	8.536,96	8.908,13
14	7.571,90	7.950,50	8.329,09	8.707,69	9.086,28
15	7.723,35	8.109,51	8.495,68	8.881,85	9.268,01
16	7.877,80	8.271,70	8.665,60	9.059,48	9.453,38
17	8.035,37	8.437,14	8.838,90	9.240,68	9.642,44
18	8.196,08	8.605,89	9.015,69	9.425,49	9.835,30
19	8.360,00	8.778,00	9.196,00	9.614,00	10.032,00
20	8.527,19	8.953,55	9.379,92	9.806,28	10.232,63
21	8.697,75	9.132,63	9.567,51	10.002,41	10.437,29
22	8.871,71	9.315,29	9.758,87	10.202,45	10.646,03
23	9.049,13	9.501,58	9.954,04	10.406,49	10.858,96
24	9.230,12	9.691,61	10.153,13	10.614,64	11.076,13
25	9.414,71	9.885,45	10.356,19	10.826,93	11.297,65
26	9.603,01	10.083,17	10.563,31	11.043,46	11.523,62
27	9.795,07	10.284,83	10.774,58	11.264,32	11.754,08
28	9.990,97	10.490,52	10.990,06	11.489,61	11.989,16
29	10.190,79	10.700,33	11.209,88	11.719,40	12.228,95
30	10.394,60	10.914,33	11.434,06	11.953,79	12.473,54
31	10.602,50	11.132,62	11.662,74	12.192,88	12.723,00
32	10.814,55	11.355,27	11.896,00	12.436,74	12.977,45
33	11.030,84	11.582,38	12.133,91	12.685,47	13.237,01

1. 姓名 (Name) 2. 性别 (Gender) 3. 年龄 (Age) 4. 籍贯 (Origin) 5. 民族 (Ethnicity)

1	张明	男	25	江苏	汉族
2	李华	女	22	浙江	汉族
3	王强	男	28	广东	汉族
4	陈伟	男	30	湖北	汉族
5	刘洋	女	24	山东	汉族
6	赵磊	男	27	河南	汉族
7	孙悦	女	21	四川	汉族
8	周涛	男	29	湖南	汉族
9	吴昊	男	26	安徽	汉族
10	郑宇	男	23	江西	汉族
11	冯琳	女	25	福建	汉族
12	陈昊	男	27	广西	汉族
13	李娜	女	24	贵州	汉族
14	王磊	男	26	云南	汉族
15	张悦	女	22	陕西	汉族
16	刘涛	男	28	甘肃	汉族
17	赵琳	女	25	宁夏	汉族
18	孙昊	男	27	青海	汉族
19	周宇	男	23	新疆	汉族
20	吴悦	女	26	内蒙古	汉族
21	陈涛	男	29	吉林	汉族
22	李琳	女	24	辽宁	汉族
23	王昊	男	27	黑龙江	汉族
24	张宇	男	25	河北	汉族
25	刘悦	女	22	山西	汉族
26	赵涛	男	28	内蒙古	蒙古族
27	孙琳	女	24	内蒙古	蒙古族
28	周昊	男	26	内蒙古	蒙古族
29	吴宇	男	23	内蒙古	蒙古族
30	陈悦	女	27	内蒙古	蒙古族
31	李涛	男	25	内蒙古	蒙古族
32	王琳	女	22	内蒙古	蒙古族
33	张昊	男	28	内蒙古	蒙古族
34	刘宇	男	24	内蒙古	蒙古族
35	赵悦	女	26	内蒙古	蒙古族
36	孙涛	男	23	内蒙古	蒙古族
37	周琳	女	27	内蒙古	蒙古族
38	吴昊	男	25	内蒙古	蒙古族
39	陈宇	男	22	内蒙古	蒙古族
40	李悦	女	28	内蒙古	蒙古族
41	王涛	男	24	内蒙古	蒙古族
42	张琳	女	26	内蒙古	蒙古族
43	刘昊	男	23	内蒙古	蒙古族
44	赵宇	男	27	内蒙古	蒙古族
45	孙悦	女	25	内蒙古	蒙古族
46	周涛	男	22	内蒙古	蒙古族
47	吴琳	女	28	内蒙古	蒙古族
48	陈昊	男	24	内蒙古	蒙古族
49	李宇	男	26	内蒙古	蒙古族
50	王悦	女	23	内蒙古	蒙古族
51	张涛	男	27	内蒙古	蒙古族
52	刘琳	女	25	内蒙古	蒙古族
53	赵昊	男	22	内蒙古	蒙古族
54	孙宇	男	28	内蒙古	蒙古族
55	周悦	女	24	内蒙古	蒙古族
56	吴涛	男	26	内蒙古	蒙古族
57	陈琳	女	23	内蒙古	蒙古族
58	李昊	男	27	内蒙古	蒙古族
59	王宇	男	25	内蒙古	蒙古族
60	张悦	女	22	内蒙古	蒙古族
61	刘涛	男	28	内蒙古	蒙古族
62	赵琳	女	24	内蒙古	蒙古族
63	孙昊	男	26	内蒙古	蒙古族
64	周宇	男	23	内蒙古	蒙古族
65	吴悦	女	27	内蒙古	蒙古族
66	陈涛	男	25	内蒙古	蒙古族
67	李琳	女	22	内蒙古	蒙古族
68	王昊	男	28	内蒙古	蒙古族
69	张宇	男	24	内蒙古	蒙古族
70	刘悦	女	26	内蒙古	蒙古族
71	赵涛	男	23	内蒙古	蒙古族
72	孙琳	女	27	内蒙古	蒙古族
73	周昊	男	25	内蒙古	蒙古族
74	吴宇	男	22	内蒙古	蒙古族
75	陈悦	女	28	内蒙古	蒙古族
76	李涛	男	24	内蒙古	蒙古族
77	王琳	女	26	内蒙古	蒙古族
78	张昊	男	23	内蒙古	蒙古族
79	刘宇	男	27	内蒙古	蒙古族
80	赵悦	女	25	内蒙古	蒙古族
81	孙涛	男	22	内蒙古	蒙古族
82	周琳	女	28	内蒙古	蒙古族
83	吴昊	男	24	内蒙古	蒙古族
84	陈宇	男	26	内蒙古	蒙古族
85	李悦	女	23	内蒙古	蒙古族
86	王涛	男	27	内蒙古	蒙古族
87	张琳	女	25	内蒙古	蒙古族
88	刘昊	男	22	内蒙古	蒙古族
89	赵宇	男	28	内蒙古	蒙古族
90	孙悦	女	24	内蒙古	蒙古族
91	周涛	男	26	内蒙古	蒙古族
92	吴琳	女	23	内蒙古	蒙古族
93	陈昊	男	27	内蒙古	蒙古族
94	李宇	男	25	内蒙古	蒙古族
95	王悦	女	22	内蒙古	蒙古族
96	张涛	男	28	内蒙古	蒙古族
97	刘琳	女	24	内蒙古	蒙古族
98	赵昊	男	26	内蒙古	蒙古族
99	孙宇	男	23	内蒙古	蒙古族
100	周悦	女	27	内蒙古	蒙古族


100名蒙古族学生名单
 2023年10月



Estado de Mato Grosso
Governador Municipal de Vila Rica
CNPJ 03.238.862/0001- 45



34	11.251,46	11.814,02	12.376,61	12.939,17	13.501,74
35	11.476,48	12.050,30	12.624,14	13.197,96	13.771,78
GRUPO OCUPACIONAL TÉCNICOS DE NÍVEL SUPERIOR					
PROCURADOR GERAL					
	A	B	C	D	E
Classe	Completo	Especialista	Especialista + 360hs	Mestrado	Doutorado
Nível	Vencimento	Vencimento	Vencimento	Vencimento	Vencimento
1	8.780,00	9.219,01	9.657,99	10.097,00	10.535,99
2	8.955,59	9.403,38	9.851,17	10.298,93	10.746,72
3	9.134,70	9.591,44	10.048,19	10.504,91	10.961,65
4	9.317,40	9.783,26	10.249,15	10.715,01	11.180,89
5	9.503,76	9.978,93	10.454,13	10.929,31	11.404,49
6	9.693,82	10.178,52	10.663,20	11.147,89	11.632,59
7	9.887,69	10.382,09	10.876,47	11.370,86	11.865,24
8	10.085,46	10.589,74	11.093,99	11.598,27	12.102,55
9	10.287,16	10.801,52	11.315,88	11.830,24	12.344,60
10	10.492,91	11.017,56	11.542,21	12.066,85	12.591,50
11	10.702,76	11.237,90	11.773,03	12.308,19	12.843,32
12	10.916,82	11.462,67	12.008,49	12.554,34	13.100,19
13	11.135,16	11.691,92	12.248,68	12.805,42	13.362,19
14	11.357,86	11.925,76	12.493,64	13.061,55	13.629,43
15	11.585,01	12.164,26	12.743,51	13.322,78	13.902,02
16	11.816,72	12.407,55	12.998,39	13.589,23	14.180,07
17	12.053,06	12.655,71	13.258,36	13.861,02	14.463,67
18	12.294,12	12.908,82	13.523,53	14.138,23	14.752,92
19	12.540,00	13.166,99	13.793,99	14.421,00	15.047,98
20	12.790,79	13.430,34	14.069,88	14.709,42	15.348,96
21	13.046,60	13.698,95	14.351,28	15.003,60	15.655,93
22	13.307,54	13.972,92	14.638,30	15.303,68	15.969,06
23	13.573,70	14.252,38	14.931,06	15.609,74	16.288,42
24	13.845,17	14.537,43	15.229,68	15.921,95	16.614,20
25	14.122,07	14.828,19	15.534,28	16.240,37	16.946,49
26	14.404,50	15.124,73	15.844,96	16.565,19	17.285,41
27	14.692,61	15.427,24	16.161,87	16.896,50	17.631,13
28	14.986,45	15.735,78	16.485,11	17.234,41	17.983,74
29	15.286,19	16.050,49	16.814,80	17.579,12	18.343,42
30	15.591,92	16.371,50	17.151,09	17.930,69	18.710,29
31	15.903,74	16.698,94	17.494,11	18.289,31	19.084,48
32	16.221,83	17.032,91	17.844,00	18.655,08	19.466,19
33	16.546,26	17.373,57	18.200,88	19.028,20	19.855,51



Estado de Mato Grosso
Governo Municipal de Vila Rica
CNPJ 03.238.862/0001- 45



34	16.877,19	17.721,05	18.564,90	19.408,76	20.252,61
35	17.214,72	18.075,45	18.936,19	19.796,92	20.657,68