

EDITAL DE RETIFICAÇÃO I

Processo Licitatório nº 099/2025

Pregão Eletrônico 057/2025

JUSTIFICATIVA

A Prefeitura Municipal de Vila Rica, através da Pregoeira Oficial Portaria nº 012/2015, tendo em vista o Processo já epigrafado, autorizado pelo Sr. Prefeito Municipal, torna público, considerando a impugnação encaminhado via e-mail pelas empresas; MILANFLEX INDÚSTRIA E COMÉRCIO DE MÓVEIS E EQUIPAMENTOS LTDA (86.729.324/0002-61) e GO VENDAS ELETRÔNICAS LTDA (36.521.392/0001-81); para esclarecimentos dos interessados, resolvemos retificar o edital em epígrafe com a alterações que seguem;

OBJETO: Registro de preço para futura e eventual contratação de empresa especializada no fornecimento de móveis, eletrodomésticos e eletroeletrônicos, conforme especificações constantes na tabela abaixo, de acordo com as condições, quantidades e exigências estabelecidas neste instrumento, visando atender às necessidades da Prefeitura Municipal de Vila Rica.


• ONDE LE-SE : LOTES (12, 13, 14, 22, 33, 38, 40, 43, 48 e 52)

• LOTE 12 - CADEIRA FIXA PALITO

ITEM	DESCRIÇÃO	MARCA	QTD	UND	UNIT.	TOTAL R\$
01.	<p>CADEIRA FIXA PALITO</p> <p>DEVE ATENDER AS ESPECIFICAÇÕES MÍNIMAS A SEGUIR:</p> <ul style="list-style-type: none">• CADEIRA FIXA PALITO;• ESTRUTURA DA CADEIRA FORMADA PO 04 PÉS FABRICADA EM TUBO 7/8";• ENCOSTO EM FORMATO DE "U" INVERTIDO EM TUBO 3/4" SOLDADA POR SISTEMA MIG;• PINTURA FOSFOTIZADA (RECOBRIR PEÇAS METÁLICAS COM FOSFATOS DE ZINCO, FERRO OU MANGANÊS);• CAPA DE PROTEÇÃO PARA OS PÉS EM POLIPROPILENO;• REVESTIMENTO DO ASSENTO E ENCOSTO EM COURO SINTÉTICO PRETO;• ENCOSTO CONCHA ANATÔMICA EM MADEIRA COMPENSADA ESPESSURA DE 10MM;• SISTEMA DE MONTAGEM POR 		68	Und		

PORCA-GARRA; • ESPUMA INJETADA COM DENSIDADE MÉDIA DE 55KG/M3; • ASSENTO 46X43CM; • ENCOSTO 42X36CM; • AMBOS COM ESPESSURA MÍNIMA DE 7CM; • ALTURA DO PISO AO ASSENTO DE 45CM; • PESO SUPORTADO DE 120KG; • GARANTIA DE 06 (SEIS) MESES.					
---	--	--	--	--	--


LOTE 13- CADEIRA GIRATÓRIA ERGONÔMICA

ITEM	DESCRIÇÃO	MARCA	QTD	UN D	UNIT.	TOTAL R\$
01.	CADEIRA GIRATÓRIA ERGONÔMICA DEVE ATENDER AS ESPECIFICAÇÕES MÍNIMAS A SEGUIR:  <ul style="list-style-type: none"> • CADEIRA GIRATÓRIA ERGONÔMICA; • COR PRETA; • REVESTIDA EM TELA MESH RESPIRÁVEL; • APOIO PARA OS BRAÇOS MODELO TUBARÃO; • MECANISMO BUTTERFLY PARA REGULAGEM DE ALTURA ATÉ 10CM; • CILINDRO DE GÁS CLASSE 3 COM 100MM; • ENCOSTO RECLINÁVEL E TRAVAMENTO DE RECLINAÇÃO; • BASE GIRATÓRIA CROMADA DE CINCO APOIOS 47CM; • GIRO EM 360 GRAUS; • RODÍZIOS EM NYLON; • CAPACIDADE PARA SUPORTAR PESO DE ATÉ 120 KG; • ASSENTO EM NYLON; • TAMANHO DE 47X47CM; • ESPUMA DENSIDADE MÉDIA DE 55 KGF/M3; • LARGURA DE 48CM, PROFUNDIDA 		55	Und		

	<p>DE 48CM E ALTURA DE 102CM;</p> <ul style="list-style-type: none"> • GARANTIA DE 06 (SEIS) MESES; • A MONTAGEM SERÁ DE RESPONSABILIDADE DA CONTRATADA. 					
02	<p>CADEIRA GIRATÓRIA ERGONÔMICA DIRETOR</p> <p>DEVE ATENDER AS ESPECIFICAÇÕES MÍNIMAS A SEGUIR:</p> <ul style="list-style-type: none"> • CADEIRA GIRATÓRIA ERGONÔMICA DIRETOR • SUPORTE MULTIPONTO ADEQUADO PARA COLUNA; • APOIO DE LOMBAR COM AJUSTE DE PROFUNDIDADE (PARA FRENTE E PARA TRÁS) E DE ALTURA (PARA CIMA E PARA BAIXO); • AJUSTE DE ALTURA DO ASSENTO; • ASSENTO MAIOR PARA ALIVIAR A PRESSÃO NOS QUADRIS E NAS COXAS, 48X49CM; • ALMOFADA EM ESPUMA MACIA E RESPIRÁVEL DE ALTA DENSIDADE COM COBERTURA DE MALHA PREMIUM; • CAPACIDADE MÁXIMA DE 200KG; • AJUSTE DE ALTURA (4CM) DO APOIO DE CABEÇA (90° A 120°) E APOIO DOS BRAÇOS, ENCONTRANDO A MELHOR POSIÇÃO PARA ALINHAR MELHOR O PESCOÇO, COLUNA CERVICAL, OMBROS E BRAÇOS PARA OBTER O MÁXIMO CONFORTO; • AJUSTE DE ALTURA DO ASSENTO; • ENCOSTO COM MALHA VENTILADA, RESPIRÁVEL E ELÁSTICA, TELA MESH; • APOIO DE BRAÇOS COM AJUSTE DE 		45	Und		

	<p>ALTURA (PARA CIMA E PARA BAIXO) 90°;</p> <ul style="list-style-type: none"> • COR PRETA; • LARGURA DE 63CM, PROFUNDIDA DE 62CM E ALTURA DE 129CM; • RODÍZIOS SILICONADOS SILENCIOSOS E ANTIRRISCO; • BASE CROMADA; • GARANTIA DE 03 (TRÊS) MESES; • A MONTAGEM SERÁ DE RESPONSABILIDADE DA CONTRATADA. 					
03	<p>CADEIRA GIRATÓRIA ERGONÔMICA PRESIDENTE</p> <p>DEVE ATENDER AS ESPECIFICAÇÕES MÍNIMAS A SEGUIR:</p> <ul style="list-style-type: none"> • CADEIRA GIRATÓRIA ERGONÔMICA PRESIDENTE; • ENCONSTO AJUSTÁVEL ENTRE 90° A 150°; • AJUSTE DE ALTURA DO ASSENTO; • ASSENTO 49X50CM; • ALMOFADA EM ESPUMA MACIA DE ALTA DENSIDADE; • DESCANSO DE PERNAS DOBRÁVEL; • CAPACIDADE MÁXIMA DE 200KG; • COR PRETA; • MATERIAL EM COURINO; • LARGURA DE 58CM, PROFUNDIDA DE 60CM E ALTURA DE 110CM; • RODÍZIOS SILICONADOS SILENCIOSOS E ANTIRRISCO; • BASE CROMADA; • GARANTIA DE 03 (TRÊS) MESES; • A MONTAGEM SERÁ DE RESPONSABILIDADE DA CONTRATADA. 		30	Und		
TOTAL						

LOTE 14- CADEIRA GIRATÓRIA ESTEIRINHA

ITEM	DESCRIÇÃO	MARCA	QTD	UN D	UNIT.	TOTAL R\$
01.	<p>CADEIRA GIRATÓRIA ESTEIRINHA DEVE ATENDER AS ESPECIFICAÇÕES MÍNIMAS A SEGUIR:</p> <ul style="list-style-type: none"> • COR PRETA; • ESTRUTURA EM METAL CROMADO; • REGULAGEM DE ALTURA A GÁS COM VARIAÇÃO DE 10CM; • BRAÇOS FIXOS, COM APOIO PLÁSTICO, NÃO REGULÁVEIS; • BASE GIRATÓRIA CROMADA COM CINCO APOIOS; • GIRO EM 360 GRAUS; • RODÍZIOS EM PU; • PISTÃO CLASSE 2; • SUPORTAR ATÉ 120KG; • ENCOSTO RECLINÁVEL, SISTEMA RELAX, INCLINAÇÃO ATÉ 110°; • REVESTIMENTO EM COURO PU (ASSENTO E ENCOSTO); • ENCOSTO SEM ESPUMA; • ASSENTO COM ESPUMA; • ALTURA DA CADEIRA ENTRE 110 E 120CM; • GARANTIA DE 03 (TRÊS) MESES; • A MONTAGEM SERÁ DE RESPONSABILIDADE DA CONTRATADA. 		33	Und		
02	<p>CADEIRA GIRATÓRIA ESTEIRINHA SEM BRAÇO DEVE ATENDER AS ESPECIFICAÇÕES MÍNIMAS A SEGUIR:</p> <ul style="list-style-type: none"> • CADEIRA GIRATÓRIA ESTEIRINHA SEM BRAÇO; • ASSENTO E ENCOSTO EM POLIURETANO, COURO SINTÉTICO; • COR PRETA; 		21	Und		



<ul style="list-style-type: none">• REGULAGEM DE ALTURA A GÁS COM VARIAÇÃO DE 10CM;• FUNÇÃO RELAX AUMENTO DO GRAU DE INCLINAÇÃO, COM REGULAGEM E TRAVA;• BASE GIRATÓRIA CROMADA DE CINCO APOIOS;• GIRO EM 360 GRAUS;• RODÍZIOS EM PU;• SUPORTAR ATÉ 120KG;• LARGURA DE 41CM, PROFUNDIDA DE 54CM E ALTURA DE 102CM;• GARANTIA DE 03 (TRÊS) MESES;• A MONTAGEM SERÁ DE RESPONSABILIDADE DA CONTRATADA.					
--	--	--	--	--	--

03	<p>CADEIRA GIRATÓRIA GAMER</p> <p>DEVE ATENDER AS ESPECIFICAÇÕES MÍNIMAS A SEGUIR:</p> <ul style="list-style-type: none"> • CADEIRA GIRATÓRIA GAMER; • COR PRETA; • TECIDO SINTÉTICO P.U; • APOIO PARA BRAÇO AJUSTE 3D; • AJUSTE DE INCLINAÇÃO 180°; • FUNÇÃO RELAX (BALANÇO); • PISTÃO À GÁS <p>CLASSE 4 PRETO;</p> <ul style="list-style-type: none"> • BASE GIRATÓRIA EM LIGA DE ALUMÍNIO COM CINCO APOIOS; • ESTRUTURA EM AÇO 1,2MM; • GIRO EM 360 GRAUS; • RODÍZIOS DE SILICONE ANTI-RISCO; • CAPACIDADE PARA SUPORTAR PESO DE ATÉ 150 KG; • ASSENTO COM TECNOLOGIA “GO BACK”; • ESPUMA DO ASSENTO D55KG/M³; • ALMOFADA PARA LOMBAR E PESCOÇO; • ALTURA DO CHÃO AO ASSENTO 50-60CM; • LARGURA ASSENTO 54CM; • PROFUNDIDADE 55CM; • ALTURA DO ASSENTO AO ENCOSTO 84CM; • GARANTIA DE 12 (DOZE) MESES; • A MONTAGEM SERÁ DE RESPONSABILIDADE DA CONTRATADA. 		11	Und		
----	--	--	----	-----	--	--



04	<p>CADEIRA MOCHO</p> <p>DEVE ATENDER AS ESPECIFICAÇÕES MÍNIMAS A SEGUIR:</p> <ul style="list-style-type: none"> • MODELO: CADEIRA TIPO MOCHO COM ENCOSTO ERGONÔMICO; • ASSENTO E ENCOSTO ANATÔMICOS, CONFECCIONADOS COM ESPUMA INJETADA DE POLIURETANO (PU) DE ALTA DENSIDADE, OFERECENDO CONFORTO, SUPORTE E RESISTÊNCIA À DEFORMAÇÃO; • REVESTIMENTO EM COURO ECOLÓGICO DE ALTA RESISTÊNCIA, COM ACABAMENTO UNIFORME NA COR AZUL ROYAL; CAPACIDADE DE CARGA: • CAPACIDADE DE CARGA: SUPORTE PARA USUÁRIOS DE ATÉ 135 KG; • ALTURA REGULÁVEL POR PISTÃO A GÁS, COM ACIONAMENTO SUAVE E PRECISO, PERMITINDO ADAPTAÇÃO ÀS DIFERENTES NECESSIDADES ERGONÔMICAS; • SUPERFÍCIE GIRATÓRIA COM ROTAÇÃO DE 360°, PROPORCIONANDO LIBERDADE DE MOVIMENTO; • BASE CROMADA EM FORMATO ESTRELA (TIPO ARANHA), COM CINCO PÉS, CONFERINDO MAIOR ESTABILIDADE E DURABILIDADE; • RODÍZIOS DUPLOS DE 2 POLEGADAS, EM NYLON OU MATERIAL EQUIVALENTE, ADEQUADOS PARA USO EM PISOS LISOS, COM MOVIMENTAÇÃO SILENCIOSA E SEGURA. • A MONTAGEM SERÁ DE RESPONSABILIDADE DA CONTRATADA; 		6	Und		
----	--	--	---	-----	--	--



	<ul style="list-style-type: none"> • GARANTIA DE 12 (DOZE) MESES; • A MONTAGEM SERÁ DE RESPONSABILIDADE DA CONTRATADA. 					
TOTAL						

LOTE 22- CONJUNTO FNDE

ITEM	DESCRIÇÃO	MARCA	QTD	UN D	UNIT.	TOTAL R\$
01.	<p>CONJUNTO FNDE CJA01 DEVE ATENDER AS ESPECIFICAÇÕES MÍNIMAS A SEGUIR:</p> <div style="display: flex; align-items: center;"> <div style="flex: 1;"> <ul style="list-style-type: none"> • CONJUNTO FNDE CJA01; • MESA E CADEIRA COM PORTA LIVROS (NORMAS FNDE); • RECOMENDÁVEL PARA CRIANÇAS DE 3 A 4 ANOS; • ALTURA DE 0,93 A 1,16M; • COR LARANJA; • MESA EM MDF; • PORTA LIVROS EM POLIPROPILENO; • PINTURA ELETROSTÁTICA PÓ; • FERRAGEM 1,20MM PAREDE; • TAMPO MDF 18MM; • FITA EM PVC; • PÉS ANTIDERRAPANTES; • ALTURA 48CM; • LARGURA 45CM; • COMPRIMENTO 60CM; • CADEIRA COM ASSENTO E ENCOSTO EM POLIPROPILENO; • PINTURA ELETROSTÁTICA PÓ; • FERRAGEM 1,50MM PAREDE; • PÉS ANTIDERRAPANTES; • ALTURA 52CM; • ALTURA ASSENTO 27CM; • GARANTIA DE 06 (SEIS) MESES; </div> <div style="flex: 0.5; text-align: center;">  </div> </div>		20	Conj		

	<ul style="list-style-type: none"> • A MONTAGEM SERÁ DE RESPONSABILIDADE DA CONTRATADA. 					
02	<p>CONJUNTO FNDE CJA03 DEVE ATENDER AS ESPECIFICAÇÕES MÍNIMAS A SEGUIR:</p> <ul style="list-style-type: none"> • CONJUNTO FNDE CJA03; • MESA E CADEIRA COM PORTA LIVROS (NORMAS FNDE); • RECOMENDÁVEL PARA CRIANÇAS DE 5 A 8 ANOS; • ALTURA DE 1,19 A 1,42M; • COR AMARELA; • MESA EM MDF; • PORTA LIVROS EM POLIPROPILENO; • PINTURA ELETROSTÁTICA PÓ; • FERRAGEM 1,20MM PAREDE; • TAMPO MDF 18MM; • FITA EM PVC; • PÉS ANTIDERRAPANTES; • ALTURA 59CM; • LARGURA 45CM; • COMPRIMENTO 60CM; • CADEIRA COM ASSENTO E ENCOSTO EM POLIPROPILENO; • PINTURA ELETROSTÁTICA PÓ; • FERRAGEM 1,50MM PAREDE; • PÉS ANTIDERRAPANTES; • ALTURA 65CM; • ALTURA ASSENTO 35CM; • GARANTIA DE 06 (SEIS) MESES; • A MONTAGEM SERÁ DE RESPONSABILIDADE DA CONTRATADA. 		100	Conj		
03	<p>CONJUNTO FNDE CJA04</p>		250	Conj		

DEVE ATENDER AS



ESPECIFICAÇÕES MÍNIMAS A SEGUIR:

- CONJUNTO FNDE CJA04;
- MESA E CADEIRA COM PORTA LIVROS (NORMAS FNDE);
- TAMANHO 4;
- RECOMENDÁVEL PARA CRIANÇAS COM ALTURA DE 1,33 A 1,59M;
- COR VERMELHA;
- MESA COM TAMPO EM PLÁSTICO INJETADO COM APLICAÇÃO DE LAMINADO MELAMÍNICO NA FACE SUPERIOR, DOTADO DE TRAVESSA ESTRUTURAL INJETADA EM PLÁSTICO TÉCNICO, COM COSTURA, CONTENDO PORTA LIVROS EM PLÁSTICO INJETADO MONTADO SOBRE ESTRUTURA TUBULAR DE AÇO;
- MONTANTES VERTICAIS;
- PÉS E TRAVESSAS CONFECCIONADOS EM TUBO DE AÇO CARBONO LAMINADO A FRIO;
- PINTURA EM TINTA EM PÓ HÍBRIDA EPÓXI/POLIÉSTER, ELETROSTÁTICA, BRILHANTE, POLIMERIZADA EM ESTUFA, ESPESSURA MÍNIMA DE 40 MICROMETROS, NA COR CINZA, TRATAMENTO ANTIFERRUGINOSO QUE ASSEGURA RESISTÊNCIA, À CORROSÃO EM CÂMARA DE NÉVOA SALINA DE NO MÍNIMO 300 HORAS;
- SOLDAS COM SUPERFÍCIE LISA E HOMOGÊNEA, SEM PONTOS CORTANTES, SUPERFÍCIES ÁSPERAS OU ESCÓRIAS, TODOS OS



	<p>ENCONTROS DE TUBOS DEVEM RECEBER SOLDA EM TODO O PERÍMETRO DA UNIÃO, SEM RESPINGOS, IRREGULARIDADES DE SOLDA E REBARBAS, JUNTAS SOLDADAS ESMERILHADAS E CANTOS AGUDOS ARREDONDADOS;</p> <ul style="list-style-type: none">• CADEIRA EMPILHÁVEL, COM ASSENTO E ENCOSTO EM POLIPROPILENO INJETADO, MONTADOS SOBRE ESTRUTURA TUBULAR DE AÇO;• MONTANTES VERTICAIS, PÉS E TRAVESSAS CONFECCIONADOS EM TUBO DE AÇO CARBONO LAMINADO A FRIO;• PINTURA TINTA EM PÓ HÍBRIDA EPÓXI/POLIÉSTER, ELETROSTÁTICA, BRILHANTE, POLIMERIZADA EM ESTUFA, ESPESSURA MÍNIMA 40 MICROMETROS, NA COR CINZA, TRATAMENTO ANTIFERRUGINOSO QUE ASSEGURE RESISTÊNCIA À CORROSÃO EM CÂMARA DE NÉVOA SALINA DE NO MÍNIMO 300 HORAS;• SOLDAS COM SUPERFÍCIE LISA E HOMOGENEA, SEM PONTOS CORTANTES, SUPERFÍCIES ÁSPERAS OU ESCÓRIAS, TODOS OS ENCONTROS DE TUBOS DEVEM RECEBER SOLDA EM TODO O PERÍMETRO DE UNIÃO, SEM RESPINGOS, IRREGULARIDADES DE SOLDA E REBARBAS, JUNTAS SOLDADAS ESMERILHADAS E CANTOS AGUDOS, ARREDONDADOS;• GARANTIA DE 06 (SEIS) MESES;• A MONTAGEM SERÁ DE RESPONSABILIDADE DA CONTRATADA.					
04	CONJUNTO FNDE CJA05		100	Conj		

DEVE ATENDER AS



ESPECIFICAÇÕES MÍNIMAS A SEGUIR:

- CONJUNTO FNDE CJA05;
- MESA E CADEIRA COM PORTA LIVROS (NORMAS FNDE);
- TAMANHO 5;
- RECOMENDÁVEL PARA CRIANÇAS COM ALTURA DE 1,46 A 1,76M;
- COR VERDE;
- MESA COM TAMPO EM PLÁSTICO INJETADO COM APLICAÇÃO DE LAMINADO MELAMÍNICO NA FACE SUPERIOR, DOTADO DE TRAVESSA ESTRUTURAL INJETADA EM PLÁSTICO TÉCNICO, COM COSTURA, CONTENDO PORTA LIVROS EM PLÁSTICO INJETADO MONTADO SOBRE ESTRUTURA TUBULAR DE AÇO;
- MONTANTES VERTICAIS, PÉS E TRAVESSAS CONFECCIONADOS EM TUBO DE AÇO CARBONO LAMINADO A FRIO;
- PINTURA TINTA EM PÓ HÍBRIDA EPÓXI/POLIÉSTER, ELETROSTÁTICA, BRILHANTE, POLIMERIZADA EM ESTUFA, ESPESSURA MÍNIMA DE 40 MICROMETROS, NA COR CINZA, TRATAMENTO ANTIFERRUGINOSO QUE ASSEGURA RESISTÊNCIA, À CORROSÃO EM CÂMARA DE NÉVOA SALINA DE NO MÍNIMO 300 HORAS;
- SOLDAS COM SUPERFÍCIE LISA E HOMOGÊNEA, SEM PONTOS CORTANTES, SUPERFÍCIES ÁSPERAS OU ESCÓRIAS, TODOS OS



	<p>ENCONTROS DE TUBOS DEVEM RECEBER SOLDA EM TODO O PERÍMETRO DA UNIÃO, SEM RESPINGOS, IRREGULARIDADES DE SOLDA, E REBARBAS, JUNTAS SOLDADAS ESMERILHADAS E CANTOS AGUDOS ARREDONDADOS;</p> <ul style="list-style-type: none">• CADEIRA EMPILHÁVEL, COM ASSENTO E ENCOSTO EM POLIPROPILENO INJETADO, MONTADOS SOBRE ESTRUTURA TUBULAR DE AÇO;• MONTANTES VERTICAIS, PÉS E TRAVESSAS CONFECCIONADOS EM TUBO DE AÇO CARBONO LAMINADO A FRIO;• PINTURA TINTA EM PÓ HÍBRIDA EPÓXI/POLIÉSTER, ELETROSTÁTICA, BRILHANTE, POLIMERIZADA EM ESTUFA, ESPESSURA MÍNIMA 40 MICROMETROS, NA COR CINZA, TRATAMENTO ANTIFERRUGINOSO QUE ASSEGURE RESISTÊNCIA À CORROSÃO EM CÂMARA DE NÉVOA SALINA DE NO MÍNIMO 300 HORAS;• SOLDAS COM SUPERFÍCIE LISA E HOMOGENEA, SEM PONTOS CORTANTES, SUPERFÍCIES ÁSPERAS OU ESCÓRIAS, TODOS OS ENCONTROS DE TUBOS DEVEM RECEBER SOLDA EM TODO O PERÍMETRO DE UNIÃO, SEM RESPINGOS, IRREGULARIDADES DE SOLDA E REBARBAS, JUNTAS SOLDADAS ESMERILHADAS E CANTOS AGUDOS, ARREDONDADOS;• GARANTIA DE 06 (SEIS) MESES;• A MONTAGEM SERÁ DE RESPONSABILIDADE DA CONTRATADA.					
05	CONJUNTO FNDE CJA06 DEVE ATENDER AS		50	Conj		

ESPECIFICAÇÕES MÍNIMAS A
SEGUIR:

•



CONJUNTO FNDE CJA06;

- MESA E CADEIRA COM PORTA LIVROS (NORMAS FNDE);
- TAMANHO 6;
- RECOMENDÁVEL PARA CRIANÇAS COM ALTURA DE 1,59 A 1,88M;
- COR AZUL;
- MESA COM TAMPO EM PLÁSTICO INJETADO COM APLICAÇÃO DE LAMINADO MELAMÍNICO NA FACE SUPERIOR, DOTADO DE TRAVESSA ESTRUTURAL INJETADA EM PLÁSTICO TÉCNICO, COM COSTURA, CONTENDO PORTA LIVROS EM PLÁSTICO INJETADO MONTADO SOBRE ESTRUTURA TUBULAR DE AÇO;
- MONTANTES VERTICAIS, PÉS E TRAVESSAS CONFECCIONADOS EM TUBO DE AÇO CARBONO LAMINADO A FRIO;
- PINTURA TINTA EM PÓ HÍBRIDA EPÓXI/POLIÉSTER, ELETROSTÁTICA, BRILHANTE, POLIMERIZADA EM ESTUFA, ESPESSURA MÍNIMA DE 40 MICROMETROS, NA COR CINZA, TRATAMENTO ANTIFERRUGINOSO QUE ASSEGURA RESISTÊNCIA, À CORROSÃO EM CÂMARA DE NÉVOA SALINA DE NO MÍNIMO 300 HORAS;
- SOLDAS COM SUPERFÍCIE LISA E HOMOGÊNEA, SEM PONTOS CORTANTES, SUPERFÍCIES ÁSPERAS OU ESCÓRIAS, TODOS OS



<p>ENCONTROS DE TUBOS DEVEM RECEBER SOLDA EM TODO O PERÍMETRO DA UNIÃO, SEM RESPINGOS, IRREGULARIDADES DE SOLDA, E REBARBAS, JUNTAS SOLDADAS ESMERILHADAS E CANTOS AGUDOS ARREDONDADOS;</p> <ul style="list-style-type: none">• CADEIRA EMPILHÁVEL, COM ASSENTO E ENCOSTO EM POLIPROPILENO INJETADO, MONTADOS SOBRE ESTRUTURA TUBULAR DE AÇO;• MONTANTES VERTICAIS, PÉS E TRAVESSAS CONFECCIONADOS EM TUBO DE AÇO CARBONO LAMINADO A FRIO;• PINTURA TINTA EM PÓ HÍBRIDA EPÓXI/POLIÉSTER, ELETROSTÁTICA, BRILHANTE, POLIMERIZADA EM ESTUFA, ESPESSURA MÍNIMA 40 MICROMETROS, NA COR CINZA, TRATAMENTO ANTIFERRUGINOSO QUE ASSEGURE RESISTÊNCIA À CORROSÃO EM CÂMARA DE NÉVOA SALINA DE NO MÍNIMO 300 HORAS;• SOLDAS COM SUPERFÍCIE LISA E HOMOGÊNEA, SEM PONTOS CORTANTES, SUPERFÍCIES ÁSPERAS OU ESCÓRIAS, TODOS OS ENCONTROS DE TUBOS DEVEM RECEBER SOLDA EM TODO O PERÍMETRO DE UNIÃO, SEM RESPINGOS, IRREGULARIDADES DE SOLDA E REBARBAS, JUNTAS SOLDADAS ESMERILHADAS E CANTOS AGUDOS, ARREDONDADOS;• GARANTIA DE 06 (SEIS) MESES;• A MONTAGEM SERÁ DE RESPONSABILIDADE DA CONTRATADA.					
TOTAL					

LOTE 33- GAVETEIRO


ITEM	DESCRIÇÃO	MARCA	QTD	UN D	UNIT.	TOTAL R\$
01.	<p>GAVETEIRO EM MDP VOLANTE DEVE ATENDER AS ESPECIFICAÇÕES MÍNIMAS A SEGUIR:</p>  <ul style="list-style-type: none"> • GAVETEIRO EM MDP VOLANTE; • MADEIRA PRENSADA (MDP); • REVESTIMENTO MELAMÍNICO DE BAIXA PRESSÃO (BP); • TAMPO DE 30MM DE ESPESSURA; • ACABAMENTO COM FITA DE BORDA DE 2MM; • LARGURA 40CM; • PROFUNDIDADE 60CM; • ALTURA 77CM; • 04 GAVETAS; • PRIMEIRA GAVETA COM CHAVE; • CORREDIÇAS METÁLICAS; • RODÍZIOS EM NYLON; • COR DEVERÁ SER IGUAL OU PRÓXIMA A TABELA DE CORES MDF DA DURATEX/LINHA DUNA/COR AMÊNDOLA RÚSTICA; • GARANTIA DE 03 (TRÊS) MESES; • A MONTAGEM SERÁ DE RESPONSABILIDADE DA CONTRATADA. 		55	Und		

LOTE 38- LONGARINA

ITEM	DESCRIÇÃO	MARCA	QTD	UN D	UNIT.	TOTAL R\$
01.	<p>LONGARINA CROMADA 4 LUGARES DEVE ATENDER AS ESPECIFICAÇÕES</p>  <p>MÍNIMAS A SEGUIR:</p> <ul style="list-style-type: none"> • LONGARINA CROMADA 4 LUGARES; • SEM ESTOFADO; • BARRA DE AÇO 40 X 80MM; 		41	Und		

<ul style="list-style-type: none"> • ESPESSURA DE 1,5MM; • PINTURA ELETROSTÁTICA NA COR PRETA; • APOIO DE BRAÇOS ANATÔMICO CROMADO; • PÉS FORMATO DE Y CROMADOS COM SAPATAS NIVELADORAS; • ASSENTO E ENCOSTO CONCHA ÚNICA; • ESTRUTURADOS EM CHAPA DE AÇO PERFURADA; • ACABAMENTO EM PINTURA EPÓXI COR CINZA METÁLICO COM BRILHO; • FRISOS LATERAIS CROMADOS; • LARGURA TOTAL DE 230CM; • ALTURA DO ASSENTO AO SOLO 39CM; • PROFUNDIDADE DO ASSENTO 47CM; • LARGURA DO ASSENTO 50CM; • ALTURA TOTAL 81CM; • PESO SUPORTADO 150KG POR ASSENTO; • GARANTIA DE 12 (DOZE) MESES; • A MONTAGEM SERÁ DE RESPONSABILIDADE DA CONTRATADA. 					
---	--	--	--	--	--

LOTE 40- MESA EM “L” TUBULAR

ITEM	DESCRIÇÃO	MARCA	QTD	UN D	UNIT.	TOTAL R\$
01.	<p>MESA EM “L” TUBULAR DEVE ATENDER AS ESPECIFICAÇÕES</p>  <p>MÍNIMAS A SEGUIR:</p> <ul style="list-style-type: none"> • MESA EM “L” TUBULAR; • TAMPO COM ESPESSURA DE 25MM EM MDP INTERIÇO E MACIÇO EM MADEIRA Prensada DE ALTA QUALIDADE MDP; 		43	Und		

	<ul style="list-style-type: none"> • REVESTIMENTO MELAMÍNICO DE BAIXA PRESSÃO (BP); • ACABAMENTO COM FITA DE BORDA DE 2MM; • CANTO INTERNO DA MESA ARREDONDADA; • TAMPO 735MM(A)X1550X1550MM(L)X600MM(P); • PÉS CONFECCIONADOS EM AÇO CHAPA Nº 18, EM FORMATO TUBULAR, COM PASSAGEM PARA FIOS, APOIADO EM 04 PONTEIRAS REGULARES SEXTAVADAS, SENDO 2 PONTEIRAS EM CADA UM DOS PÉS, ANTIFERRUGEM; • PÉ CENTRAL CONFECCIONADO EM AÇO CHAPA Nº 18 EM FORMATO TUBULAR COM PASSAGEM PARA FIOS, SENDO APOIADO EM PONTEIRA REGULÁVEL SEXTAVADA, PARA PROPORCIONAR MELHOR NIVELAMENTO E MAIOR ESTABILIDADE A MESA; • GAVETEIRO SUSPENSO 02 (DUAS) GAVETAS TAMANHO DE 36,4X23,9X39CM; • A COR DEVERÁ SER IGUAL OU PRÓXIMO A TABELA DE CORES MDF DA DURATEX/LINHA DUNA/COR AMÊNDOLA RÚSTICA; • GARANTIA DE 06 (SEIS) MESES; • A MONTAGEM SERÁ DE RESPONSABILIDADE DA CONTRATADA. 				
--	--	--	--	--	--


LOTE 43- MESA RETANGULAR

ITEM	DESCRIÇÃO	MARCA	QTD	UN D	UNIT.	TOTAL R\$
01.	MESA RETANGULAR 02 GAVETAS DEVE ATENDER AS ESPECIFICAÇÕES		31	Und		

<p>MÍNIMAS A SEGUIR:</p> <ul style="list-style-type: none"> • MESA RETANGULAR 02 GAVETAS; • TAMPO SEM EMENDA; • MADEIRA Prensada de alta qualidade; • REVESTIMENTO MELAMÍNICO DE BAIXA PRESSÃO (BP); • ESPESSURA DE 30MM; • ACABAMENTO COM FITA DE BORDA DE NO MÍNIMO 2MM; • TAMANHO DO TAMPO 170X70CM; • PÉS QUADRO EM AÇO COM PINTURA EPÓX ANTIFERRUGEM; • BASE PRETA; • NIVELADORES DE ALTURA; • ALTURA DO CHÃO AO TAMPO 75,30CM; • SISTEMA DE MONTAGEM PARAFUSO PHILIPS E SISTEMA ALLEN; • GAVETEIRO SUSPENSO 02 (DUAS) GAVETAS TAMANHO DE 36,4X23,9X39CM; • CORREDIÇA TELESCÓPICA; • A COR DEVERÁ SER IGUAL OU PRÓXIMO A TABELA DE CORES MDF DA DURATEX/LINHA DUNA/COR AMÊNDOLA RÚSTICA; • GARANTIA DE 06 (SEIS) MESES; • A MONTAGEM SERÁ DE RESPONSABILIDADE DA CONTRATADA. 					
---	--	--	--	--	--

LOTE 48- POLTRONA

ITEM	DESCRIÇÃO	MARCA	QTD	UN D	UNIT.	TOTAL R\$
01.	<p>POLTRONA CORINO PRETA DEVE ATENDER AS ESPECIFICAÇÕES MÍNIMAS A SEGUIR:</p> <div style="display: flex; align-items: center;">  <ul style="list-style-type: none"> • POLTRONA CORINO PRETA; • ESTRUTURA EM MADEIRA; • ENCOSTO E ASSENTO EM ESPUMA </div>		10	Und		

	<p>MATELADO COM DENSIDADE MÍNIMA D26;</p> <ul style="list-style-type: none"> • BRAÇOS EM ESPUMA COM DENSIDADE D20; • PÉS EM ALUMÍNIO; • REVESTIMENTO EM CORINO PRETO; • ALTURA DE 90CM; • LARGURA DE 90CM; • PROFUNDIDADE DE 84CM; • PESO SUPOSTADO DE 100KG; • GARANTIA DE 06 (SEIS) MESES. 					
02.	<p>POLTRONA DECORATIVA</p> <p>DEVE ATENDER AS ESPECIFICAÇÕES MÍNIMAS A SEGUIR:</p>  <ul style="list-style-type: none"> • POLTRONA DECORATIVA; • REVESTIMENTO EM TECIDO SUEDE LISO NA COR PRETA; • ESTRUTURA E PÉS EM MADEIRA DE EUCALIPTO ROSA; • PÉS ROSQUEÁVEIS; • ALTURA DE 95CM; • LARGURA DE 85CM; • PROFUNDIDADE DE 72CM; • ALTURA DO CHÃO DO ASSENTO DE 50CM; • LARGURA INTERNA DO ASSENTO DE 48CM; • PROFUNDIDADE DO ASSENTO DE 45CM; • 04 PÉS PALITOS COM CHAPA DE 10 GRAUS DE 30CM; • ESPUMA D33; • ASSENTO EM FLOCOS DE ESPUMAS E PERCINTA ELÁSTICA COM DUPLA CAMADA DE 50MM; • BRAÇO EM FLOCOS DE ESPUMAS; • PESO SUPOSTADO DE 120KG SEM IMPACTO; • GARANTIA DE 03 (TRÊS) MESES. 		7	Und		
TOTAL						

LOTE 52- SMART TV

ITEM	DESCRIÇÃO	MARCA	QTD	UN D	UNIT.	TOTAL R\$
01.	<p>SMART TV 75" CRYSTAL UHD 4K DEVE ATENDER AS ESPECIFICAÇÕES MÍNIMAS A SEGUIR:</p> <ul style="list-style-type: none"> • SMART TV 75" • CRYSTAL UHD 4K; • PAINEL DYNAMIC CRYSTAL COLOR; • RESOLUÇÃO 3.840 X 2.160; • DESIGN SLIM; • TELA SEM LIMITES; • VISUAL LIVRE DE CABOS; • ALEXA BUILT IN; • CONTROLE ÚNICO; • HDR 10+, UHD, SISTEMA OPERACIONAL TIZEN; • TIPO DE ALTO FALANTE 2 CANAIS; • POTÊNCIA DE ÁUDIO 20W; • 03 ENTRADAS HDMI; • 02 ENTRADAS USB; • AV/VÍDEO; • 01 SAÍDA DIGITAL ÓPTICA; • LAN RJ45; • ÁUDIO DOLBY DIGITAL PLUS; • ESPELHAMENTO DO SMARTPHONE PARA DLNA; • ENTRADA DE RF; • BLUETOOTH; • WIFI DIRECT; • COMANDO DE VOZ ATRAVÉS DO CONTROLE REMOTO; • FUNÇÃO TIMER; • VOLTAGEM 220V; • SUPORTE DE PAREDE SLIM-MOUNT; • GARANTIA DE 12 (DOZE) MESES; • MARCA DE REFERÊNCIA: SAMSUNG, PHILCO, LG. 		5	Und		
02	SMART TV LED ANDROIDE 50"		12	Und		

	<p>DEVE ATENDER AS ESPECIFICAÇÕES MÍNIMAS A SEGUIR:</p> <ul style="list-style-type: none"> • SMART TV LED ANDROIDE 50"; • RESOLUÇÃO 4K 3840X2160; •  <p>TECNOLOGIA DA TELA CRYSTAL LED;</p> <ul style="list-style-type: none"> • 60 HZ; • TELA 4K; • HDR; • UHD; • SISTEMA OPERACIONAL TIZEN; • TIPO DE ALTO FALANTE 2 CANAIS; • POTÊNCIA DE ÁUDIO 20W; • 03 ENTRADAS HDMI; • 01 ENTRADA USB; • AV/VÍDEO; • 01 SAÍDA DIGITAL ÓPTICA; • LAN RJ45; • ENTRADA DE RF; • BLUETOOTH; • WI-FI; • COMANDO DE VOZ ATRAVÉS DO CONTROLE REMOTO; • FUNÇÃO TIMER; • CONTROLE REMOTO; • VOLTAGEM 220V; • SUPORTE DE PAREDE SLIM-MOUNT; • GARANTIA DE 12 (DOZE) MESES; • MARCA DE REFERÊNCIA: SAMSUNG, PHILCO, TCL. 					
TOTAL						

• LEIA – SE : Foram feitas as alterações dos lotes acima citados e acrescentamos os demais lotes com os valores.


LOTE 01- APARELHO CELULAR SMARTPHONE

ITEM	DESCRIÇÃO	MARCA	QTD	UN D	UNIT.	TOTAL R\$
------	-----------	-------	-----	------	-------	-----------


01.	<p>APARELHO CELULAR SMARTPHONE 128GB, IOS</p> <p>DEVE ATENDER AS ESPECIFICAÇÕES MÍNIMAS A SEGUIR:</p> <ul style="list-style-type: none"> • SISTEMA OPERACIONAL IOS 14 OU SUPERIOR; • CONEXÕES 2G, 3G, 4G E 5G; • TECNOLOGIA DUAL SIM (DUAL STAND-BY), COMPATÍVEL SIM CARD NO FORMATO NANO-SIM E E-SIM (EMBEDDED SIM); • WI-FI 802.11 A/B/G/N/AC/AX; • BLUE TOOTH V5.3; • TAMANHO DE 6,1”; • SISTEMA DE CÂMERA PRO (GRANDE-ANGULAR DE 48 MP, ULTRA-ANGULAR DE 12 MP E TELEOBJETIVA DE 12 MP); • CÂMERA TRUEDEPTH DE 12 MP • MEMÓRIA RAM DE 6GB; • ARMAZENAMENTO INTERNO DE 128GB; • FACE ID; • CABO USB E CARREGADOR ORIGINAL DO FABRICANTE; • CERTIFICADO DE HOMOLOGAÇÃO ANATEL; • CERTIFICAÇÃO IP68; • COR A ESCOLHER PELA CONTRATANTE; • GARANTIA DE 12 (DOZE) MESES. 		07	Und	4.676,84	32.737,88
02	<p>APARELHO CELULAR SMARTPHONE 256GB</p> <p>DEVE ATENDER AS ESPECIFICAÇÕES MÍNIMAS A SEGUIR:</p> <ul style="list-style-type: none"> • APARELHO CELULAR SMARTPHONE; • ARMAZENAMENTO 256 GIGAS E EXPANSÍVEL; • MEMÓRIA RAM DE 8GB; • TELA 6,55”; • SISTEMA 4G; • CÂMERA FOTOGRÁFICA TRASEIRA 		34	Und	2.265,14	77.014,76

	<p>TRIPLA DE 50MP+5MP+2MP;</p> <ul style="list-style-type: none"> • CÂMERA FOTOGRÁFICA FRONTAL 16 MEGAPIXELS; • SISTEMA ANDROID 12; • WI-FI; • DESBLOQUEADO PARA QUALQUER OPERADORA; • RECURSOS ACELERÔMETRO - GIROSCÓPIO - LEITOR BIOMÉTRICO NA LATERAL - RESISTENTE À RESPINGOS - RESISTENTE À ÁGUA, SENSOR DE PROXIMIDADE - BLUETOOTH - FONE DE OUVIDO; • CAPACIDADE DA BATERIA 5000MAH; • DUAL CHIP; • VELOCIDADE DO PROCESSADOR 2.0GHZ; • COR A ESCOLHER PELA CONTRATANTE; • GARANTIA DE 12 (DOZE) MESES. 					
TOTAL						109.752,64

LOTE 02- ARMÁRIOS DE AÇO


ITEM	DESCRIÇÃO	MARCA	QTD	UN D	UNIT.	TOTAL R\$
01.	<p>ARMÁRIO DE AÇO 02 PORTAS 120CM DEVE ATENDER AS ESPECIFICAÇÕES MÍNIMAS A SEGUIR:</p> <div style="display: flex; align-items: center;"> <div style="flex: 1;"> <ul style="list-style-type: none"> • ARMÁRIO DE AÇO COM 02 PORTAS DE ABRIR; • 03 (TRÊS) DOBRADIÇAS EXTERNAS EM CADA PORTA; • REFORÇO EM CADA PORTA FIXADOS ATRAVÉS DE SOLDA A PONTO; • CAIXA EXTERNA NÃO DESMONTÁVEL; • CONFECCIONADO TODO EM CHAPA DE AÇO Nº 22; • PARTE INTERNA, DEVERÁ CONTER DUAS CREMALHEIRAS RETAS VERTICAIS, PARALELAS FIXADAS ATRAVÉS DE SOLDA A PONTO; • 04 (QUATRO) PRATELEIRAS DE AÇO, </div> <div style="flex: 0.2; text-align: center;">  </div> </div>		26	Und	2.114,22	54.969,72

	<p>REMOVÍVEIS;</p> <ul style="list-style-type: none"> • CADA PRATELEIRA DEVERÁ POSSUIR UM REFORÇO ÔMEGA NA PARTE INFERIOR; • TAMANHO DO ARMÁRIO: ALTURA 198CM X LARGURA 120CM X PROFUNDIDADE 45CM; • GARANTIA DE 12 (DOZE) MESES; • MARCA DE REFERÊNCIA: PANDIM, OFFICE, RIKSTOK, SCHAFFLER; • A MONTAGEM SERÁ DE RESPONSABILIDADE DA CONTRATADA. 					
02	<p>ARMÁRIO DE AÇO 02 PORTAS 75CM DEVE ATENDER AS ESPECIFICAÇÕES MÍNIMAS A SEGUIR:</p> <ul style="list-style-type: none"> • ARMÁRIO DE AÇO COM 02 PORTAS DE ABRIR; • 03 (TRÊS) DOBRADIÇAS EXTERNAS EM CADA PORTA; • REFORÇO EM CADA PORTA FIXADOS ATRAVÉS DE SOLDA A PUNTO; • CAIXA EXTERNA NÃO DESMONTÁVEL; • CONFECCIONADO TODO EM CHAPA DE AÇO Nº 22; • PARTE INTERNA, DEVERÁ CONTER DUAS CREMALHEIRAS RETAS VERTICAIS, PARALELAS FIXADAS ATRAVÉS DE SOLDA A PUNTO; • 04 (QUATRO) PRATELEIRAS DE AÇO, REMOVÍVEIS; • CADA PRATELEIRA DEVERÁ POSSUIR UM REFORÇO ÔMEGA NA PARTE INFERIOR; • TAMANHO DO ARMÁRIO: ALTURA 170CM X LARGURA 75CM X PROFUNDIDADE 40CM; • GARANTIA DE 12 (DOZE) MESES; • MARCA DE REFERÊNCIA: PANDIM, OFFICE, RIKSTOK, SCHAFFLER; • A MONTAGEM SERÁ DE RESPONSABILIDADE DA CONTRATADA. 		37	Und	1.669,54	61.772,98

03	<p>ARMÁRIO DE AÇO 02 PORTAS 90CM DEVE ATENDER AS ESPECIFICAÇÕES MÍNIMAS A SEGUIR:</p> <ul style="list-style-type: none"> • ARMÁRIO DE AÇO COM 02 PORTAS DE ABRIR; • 03 (TRÊS) DOBRADIÇAS EXTERNAS EM CADA PORTA; • REFORÇO EM CADA PORTA FIXADOS ATRAVÉS DE SOLDA A PONTO; • CAIXA EXTERNA NÃO DESMONTÁVEL; • CONFECCIONADO TODO EM CHAPA DE AÇO Nº 22; • PARTE INTERNA, DEVERÁ CONTER DUAS CREMALHEIRAS RETAS VERTICAIS, PARALELAS FIXADAS ATRAVÉS DE SOLDA A PONTO; • 04 (QUATRO) PRATELEIRAS DE AÇO, REMOVÍVEIS; • CADA PRATELEIRA DEVERÁ POSSUIR UM REFORÇO ÔMEGA NA PARTE INFERIOR; • TAMANHO DO ARMÁRIO: ALTURA 198CM X LARGURA 90CM X PROFUNDIDADE 40CM; • GARANTIA DE 12 (DOZE) MESES; • MARCA DE REFERÊNCIA: PANDIM, OFFICE, RIKSTOK, SCHAFFLER; • A MONTAGEM SERÁ DE RESPONSABILIDADE DA CONTRATADA. 		22	Und	1.896,56	41.724,32
TOTAL						158.467,02


LOTE 03 - ARMÁRIO DE COZINHA AÉREO

ITEM	DESCRIÇÃO	MARCA	QTD	UN D	UNIT.	TOTAL R\$
01.	<p>ARMÁRIO DE COZINHA AÉREO DEVE ATENDER AS ESPECIFICAÇÕES MÍNIMAS A SEGUIR:</p> <ul style="list-style-type: none"> • ARMÁRIO DE COZINHA AÉREO; • CORPO EM AÇO; • PINTURA ELETROSTÁTICA A PÓ; • PUXADORES EM ALUMÍNIO COM 		4	UN	741,43	2.965,72



	PONTEIRAS EM ABS CROMADO; • 03 (TRÊS) PORTAS COM DOBRADIÇA METÁLICA DE 26MM; • 01 (UMA) PRATELEIRA INTERNA CENTRAL; • ALTURA 55CM; • LARGURA 120CM; • PROFUNDIDADE 30CM; • GARANTIA DE 12 (DOZE) MESES; • A MONTAGEM SERÁ DE RESPONSABILIDADE DA CONTRATADA.				
--	---	--	--	--	--

LOTE 04- ARMÁRIO VITRINE 02 PORTAS

ITEM	DESCRIÇÃO	MARCA	QTD	UN D	UNIT.	TOTAL R\$
01.	<p>ARMÁRIO VITRINE 02 PORTAS DEVE ATENDER AS ESPECIFICAÇÕES MÍNIMAS A SEGUIR:</p> <ul style="list-style-type: none"> • ARMÁRIO VITRINE 02 PORTAS; • ESTRUTURA EM CHAPA DE AÇO CARBONO 1020 Nº 16 (1,50MM); • FECHAMENTO EM CHAPA Nº 22 (0,75MM); • PÉS EM TUBO DE AÇO COM ACABAMENTO EM PONTEIRAS DE PVC; • PINTURA ELETROSTÁTICA EPÓXI COM TRATAMENTO ANTIFERRUGINOSO; • ARMÁRIO NA COR BRANCA; • PORTA COM FECHADURA CILÍNDRICA TIPO YALE; • 04 PRATELEIRAS EM VIDRO INCOLOR DE 3MM; • DISTÂNCIA ENTRE PRATELEIRAS DE 		10	Und	2.152,64	21.526,40

0,26MM; <ul style="list-style-type: none"> • DIMENSÕES TOTAIS DO ARMÁRIO: 0,65 X 0,40 X 1,65CM (LXPXA); • GARANTIA DE 90 (NOVENTA) DIAS; • A MONTAGEM SERÁ DE RESPONSABILIDADE DA CONTRATADA. 					
---	--	--	--	--	--

LOTE 05- ARQUIVO DE AÇO 04 GAVETAS

ITEM	DESCRIÇÃO	MARCA	QTD	UN D	UNIT.	TOTAL R\$
01.	<p>ARQUIVO DE AÇO 04 GAVETAS DEVE ATENDER AS ESPECIFICAÇÕES MÍNIMAS A SEGUIR:</p> <ul style="list-style-type: none"> • ARQUIVO DE AÇO 04 GAVETAS; • COR CINZA CRISTAL; • CONFECCIONADO EM CHAPA DE AÇO Nº 24 (0,60MM); • REFORÇOS INTERNOS EM TODAS AS GAVETAS; • DESLIZAMENTO TRILHO TELESCÓPIO POR ESFERAS EM AÇO ESTRUTURAL 1,10 MM, COM 18 ESFERAS; • PUXADOR ESTAMPADO NA GAVETA COM PERFIL EM PVC; • FECHADURA YALE (2 CHAVES) COM FECHAMENTO SIMULTÂNEO DAS GAVETAS; • ACABAMENTO EM PROCESSO ANTICORROSIVO; • PINTURA ELETROSTÁTICA A PÓ; • CAIXA EXTERNA NÃO DESMONTÁVEL; • COMPORTA 40 A 50 PASTAS OU 55 KG POR GAVETA; • GARANTIA DE 90 (NOVENTA) DIAS; • MARCA DE REFERÊNCIA: PANDIM, OFFICE, RIKSTOK, SCHEFFLER; • A MONTAGEM SERÁ DE RESPONSABILIDADE DA CONTRATADA. 		33	Und	1.243,10	41.022,30

LOTE 06- BALCÃO DE COZINHA EM AÇO

ITEM	DESCRIÇÃO	MARCA	QTD	UN D	UNIT.	TOTAL R\$
------	-----------	-------	-----	------	-------	-----------

01.	<p>BALCÃO DE COZINHA EM AÇO COM TAMPO</p> <p>DEVE ATENDER AS ESPECIFICAÇÕES MÍNIMAS A SEGUIR:</p> <ul style="list-style-type: none"> • ARMÁRIO DE COZINHA EM AÇO COM TAMPO; • CORPO EM AÇO NA COR BRANCO BRILHANTE; • TAMPO EM MDF REVESTIDO EM FÓRMICA; • PROFUNDIDADE DO BALCÃO 43CM; • PUXADORES EM PLÁSTICO NA COR ALUMÍNIO; • 03 PORTAS; • 03 GAVETAS NA HORIZONTAL; • 01 (UMA) PRATELEIRA INTERNA; • 04 PÉS COM REGULAGEM DE ALTURA; • DIMENSÕES TOTAIS DO ARMÁRIO: 105 X 43 X 91CM (LX PXA); • GARANTIA DE 12 (DOZE) MESES; • A MONTAGEM SERÁ DE RESPONSABILIDADE DA CONTRATADA. 		6	Und	1.106,04	6.636,24
-----	--	--	---	-----	----------	----------

LOTE 07- BATEDEIRA PLANETÁRIA INOX 5 LITROS

ITEM	DESCRIÇÃO	MARCA	QTD	UN D	UNIT.	TOTAL R\$
01.	<p>BATEDEIRA PLANETÁRIA INOX 5 LITROS</p> <p>DEVE ATENDER AS ESPECIFICAÇÕES MÍNIMAS A SEGUIR:</p> <ul style="list-style-type: none"> • BATEDEIRA PLANETÁRIA INOX 5 LITROS; • POTÊNCIA 1000W; • DISPLAY DIGITAL; • TIMER DE ATÉ 15 MINUTOS PARA PREPAROS; • 03 BATEDORES DE MASSAS; • 08 VELOCIDADES MAIS PULSAR; • 01 BOWL INOX DE 5 LITROS COM ANTI RESPINGO; 		5	Und	934,07	4.670,35

<ul style="list-style-type: none"> • PÉS ANTIDERRAPANTES; • 01 BATEDOR PARA MASSAS LEVES; • 01 BATEDOR PLANO PARA MASSAS PESADAS; • 01 BATEDOR GLOBO PARA CLARAS E OUTROS; • VOLTAGEM BIVOLT OU 220V; • GARANTIA DE 12 (DOZE) MESES. 					
--	--	--	--	--	--

LOTE 08- BEBEDOURO

ITEM	DESCRIÇÃO	MARCA	QTD	UN D	UNIT.	TOTAL R\$
01.	<p>BEBEDOURO COLUNA DE GARRAFÃO</p> <p>DEVE ATENDER AS ESPECIFICAÇÕES MÍNIMAS A SEGUIR:</p> <ul style="list-style-type: none"> • BEBEDOURO COLUNA DE GARRAFÃO; • REFRIGERADO POR COMPRESSOR; • CFC FREE - GÁS R-134A, GÁS ECOLÓGICO; • SISTEMA EASY OPEN REMOVÍVEL, FAZ A ABERTURA AUTOMÁTICA DO LACRE; • TERMOSTATO FRONTAL; • BANDEJA DE ÁGUA REMOVÍVEL; • GABINETE EM AÇO INOXIDÁVEL SEM EMENDAS; • NA COR BRANCA; • TAMPA E BASE INJETADOS; • CONTROLE MANUAL DE TEMPERATURA; • ÁGUA GELADA E NATURAL; • ALTURA PARA COPOS DE 13CM; • GALÕES DE 10 OU 20 LITROS; • ALÇAS LATERAIS; 		11	Und	1.253,67	13.790,37

<ul style="list-style-type: none"> • 02 TORNEIRAS; • VOLTAGEM BIVOLT OU 220V; • GARANTIA DE 90 (NOVENTA) DIAS; • MARCA DE REFERÊNCIA: ESMALTEC, IBBL, KARINA. 					
---	--	--	--	--	--

LOTE 09- BEBEDOURO INDUSTRIAL


ITEM	DESCRIÇÃO	MARCA	QTD	UN D	UNIT.	TOTAL R\$
01.	<p>BEBEDOURO INDUSTRIAL 100 LITROS</p> <p>DEVE ATENDER AS ESPECIFICAÇÕES MÍNIMAS A SEGUIR:</p> <ul style="list-style-type: none"> • BEBEDOURO INDUSTRIAL 100 LITROS; • ESTRUTURA EM AÇO INOX 430; • PÉS REGULÁVEIS EM ABS INJETADO DE ALTA RESISTÊNCIA; • SERPENTINA INTERNA EM AÇO INOX 304; • RESERVATÓRIO EM POLIPROPILENO; • ISOLAMENTO EM EPS; • GÁS ECOLÓGICO R134A; • TERMOSTATO PARA AJUSTE DE TEMPERATURA; • APARADOR DE ÁGUA REFORÇADO E MANGUEIRA DRENO; • FILTRO DE CARVÃO ATIVO; • TOMADA COM 3 PINOS; • VOLTAGEM BIVOLT OU 220V; • 03 TORNEIRAS DE ÁGUA GELADA; • LIGADO DIRETO NA REDE HIDRÁULICA; • GARANTIA DE 12 (DOZE) MESES; • MARCA DE REFERÊNCIA: KNOX, FRISBEL, KARINA. 		13	Und	3.041,07	39.533,91

02.	<p>BEBEDOURO INDUSTRIAL 200</p> <p>LITROS</p> <p>DEVE ATENDER AS ESPECIFICAÇÕES MÍNIMAS A SEGUIR:</p> <ul style="list-style-type: none"> • BEBEDOURO INDUSTRIAL 200 LITROS; • ESTRUTURA EM AÇO INOX 430; • PÉS REGULÁVEIS EM ABS INJETADO DE ALTA RESISTÊNCIA; • SERPENTINA INTERNA EM AÇO INOX 304; • RESERVATÓRIO EM POLIPROPILENO; • ISOLAMENTO EM EPS; • GÁS ECOLÓGICO R134A; • TERMOSTATO PARA AJUSTE DE TEMPERATURA; • APARADOR DE ÁGUA REFORÇADO E MANGUEIRA DRENO; • FILTRO DE CARVÃO ATIVO; • TOMADA COM 3 PINOS; • VOLTAGEM BIVOLT OU 220V; • 04 TORNEIRAS DE ÁGUA GELADA; • LIGADO DIRETO NA REDE HIDRÁULICA; • GARANTIA DE 12 (DOZE) MESES; • MARCA DE REFERÊNCIA: KNOX, FRISBEL, KARINA. 		7	Und	3.508,58	24.560,06
03	<p>BEBEDOURO INDUSTRIAL 25 LITROS</p> <p>– MODELO BANCADA EM INOX</p> <p>DEVE ATENDER AS ESPECIFICAÇÕES MÍNIMAS A SEGUIR:</p> <ul style="list-style-type: none"> • BEBEDOURO INDUSTRIAL 25 LITROS ; • MODELO: BANCADA; • GABINETE EM INOX 430; • SERPENTINA EM AÇO INOX 304; • RESERVATÓRIO EM POLIPROPILENO ATÓXICO INJETADO; 		2	Und	2.094,46	4.188,92

<ul style="list-style-type: none"> • GÁS ECOLÓGICO R134A; • TERMOSTATO COM 7 NÍVEIS DE TEMPERATURA; • APARADOR: INOX PARA EXCEDENTE DE ÁGUA PROVENIENTE DE RESPINGOS, DEVE SER ADEQUADAMENTE INSTALADO EM UM RALO OU SAÍDA DE ÁGUA QUE ESTEJA NO NÍVEL DO SOLO; • COMPRESSOR: 1/12 HP DE POTÊNCIA; • FILTRO DE CARVÃO ATIVO; • VOLTAGEM: BIVOLT AUTOMÁTICO OU 220V (CONFORME SOLICITAÇÃO); • ALTA EFICIÊNCIA ENERGÉTICA: CONSUMO DE APENAS 18 KWH/MÊS; • CAPACIDADE DE REFRIGERAÇÃO: 3,6L/H DE ÁGUA GELADA (10°C); • 02 TORNEIRAS CROMADAS EM AÇO INOX, COM DESIGN ERGONÔMICO E RESISTENTE; • DIMENSÕES APROXIMADAS: 45 CM (C) X 34 CM (L) X 72 CM (A); • GARANTIA DE 12 (DOZE) MESES; • MARCA DE REFERÊNCIA: KNOX, FRISBEL, KARINA E UNIMAX. 					
TOTAL					68.282,89

LOTE 10- CADEIRA EM POLIPROPILENO

ITEM	DESCRIÇÃO	MARCA	QTD	UN D	UNIT.	TOTAL R\$
01.	<p>CADEIRA EM POLIPROPILENO + ALUMÍNIO</p> <p>DEVE ATENDER AS ESPECIFICAÇÕES MÍNIMAS A SEGUIR:</p> <ul style="list-style-type: none"> • CADEIRA EM POLIPROPILENO + ALUMÍNIO; • BRAÇOS E ENCOSTOS FABRICADOS EM POLIPROPILENO; • TANTO PARA AMBIENTES ABERTOS E FECHADOS; • NÃO ACUMULAR ÁGUA NO ASSENTO; • PERNAS FABRICADAS EM ALUMÍNIO; 		29	Und	215,23	6.241,67


	<ul style="list-style-type: none"> • ALTURA DE 83CM; • LARGURA DE 56CM; • PROFUNDIDADE DE 52CM; • PESO MÁXIMO RECOMENDÁVEL DE 120KG; • COR PRETO FOSCO; • GARANTIA DE 03 (TRÊS) MESES; • A MONTAGEM SERÁ DE RESPONSABILIDADE DA CONTRATADA. 					
02.	<p>CADEIRA EM POLIPROPILENO COM BRAÇOS</p> <p>DEVE ATENDER AS ESPECIFICAÇÕES MÍNIMAS A SEGUIR:</p> <ul style="list-style-type: none"> • CADEIRA EM POLIPROPILENO; • COR A ESCOLHER PELA CONTRATANTE; • SUPORTAR CARGA DE 154KG; • COM BRAÇOS MONOBLOCO; • LARGURA DE 55CM; • ALTURA DE 73CM; • PADRÃO DE QUALIDADE IGUAL OU SUPERIOR A MARCA TRAMONTINA. 		26	Und	94,80	2.464,80
TOTAL						8.706,47

LOTE 11- CADEIRA ESCOLAR ADAPTADA PARA CADEIRANTE

ITEM	DESCRIÇÃO	MARCA	QTD	UN D	UNIT.	TOTAL R\$
01.	<p>CADEIRA ESCOLAR ADAPTADA PARA CADEIRANTE</p> <p>DEVE ATENDER AS ESPECIFICAÇÕES MÍNIMAS A SEGUIR:</p> <ul style="list-style-type: none"> • CADEIRA ESCOLAR ADAPTADA PARA CADEIRANTE; • ESTRUTURA MONOBLOCO EM ALUMÍNIO; • PINTURA EPÓXI; • CONCHA REMOVÍVEL COM SISTEMA DE ENGATE RÁPIDO PARA MAIOR FACILIDADE E RAPIDEZ; 		2	Und	3.635,44	7.270,88

<ul style="list-style-type: none"> • SISTEMA TILT DE INCLINAÇÃO DA CONCHA DE 0° À 45° ATRAVÉS DE PISTÃO; • SISTEMA RECLINER DE INCLINAÇÃO DO ENCOSTO INDEPENDENTE DO ASSENTO DE 0° À 90° ATRAVÉS DE PISTÃO; • ASSENTO ANATÔMICO SOB MEDIDA OU PADRÃO COM REGULAGEM DE PROFUNDIDADE; • ENCOSTO PLANO SOB MEDIDA OU PADRÃO; • APOIO DE CABEÇA COM REGULAGEM NA ALTURA E PROFUNDIDADE; • APOIO DE TRONCO PLANO INDEPENDENTE COM REGULAGEM DESLIZANTE NA ALTURA, LARGURA E INCLINAÇÃO; • CINTO PEITORAL TIPO CAMISETA; • APOIO DE BRAÇO REMOVÍVEL COM PROTETOR DE ROUPA E COM REGULAGEM DE ALTURA; • APOIO DE PÉS COM SUPORTE DUPLO, COM FAIXAS E COM REGULAGEM NA ALTURA E PROFUNDIDADE; • APOIO DE MÃO COM REGULAGEM DE ALTURA; • EIXO QUICK NAS QUATRO RODAS; • PNEUS DIANTEIROS ARO 7"; • COM ROLAMENTO BLINDADO; • TRASEIROS ARO 16"; • RODA EM NYLON E PNEU ANTIFURO • RODAS ANTTOMBO; • MEDIDAS SERÃO DEFINIDAS QUANDO DA AUTORIZAÇÃO DE FORNECIMENTO; • PINTURA ELETROESTÁTICA COM UMA CAMADA DE VERNIZ NA COR AZUL; • TECIDOS NEOPRENE AZUL; • CAPACIDADE 70KG; • GARANTIA DE 12 (DOZE) MESES. 						
--	--	--	--	--	--	--

LOTE 12- CADEIRA FIXA PALITO

ITEM	DESCRIÇÃO	MARCA	QTD	UN D	UNIT.	TOTAL R\$
01.	<p>CADEIRA FIXA PALITO</p> <p>DEVE ATENDER AS ESPECIFICAÇÕES MÍNIMAS A SEGUIR:</p> <ul style="list-style-type: none"> • 04 PÉS FABRICADOS EM TUBO DE AÇO CARBONO 7/8"; • ENCOSTO EM FORMATO DE "U" INVERTIDO EM TUBO 3/4", COM SOLDAGEM EM SISTEMA MIG; • TRATAMENTO ANTIFERRUGINOSO POR FOSFATIZAÇÃO (RECOBRIMENTO DAS PEÇAS METÁLICAS COM FOSFATOS DE ZINCO, FERRO OU MANGANÊS) E PINTURA ELETROSTÁTICA A PÓ, NA COR PRETA; • PÉS COM CAPA PROTETORA EM POLIPROPILENO DE ALTA RESISTÊNCIA, PARA EVITAR DANOS AO PISO; • ASSENTO E ENCOSTO REVESTIDOS EM COURO ECOLÓGICO PRETO; • ENCOSTO ANATÔMICO TIPO CONCHA; • SISTEMA DE FIXAÇÃO POR PORCA-GARRA; • ESPUMA INJETADA, COM DENSIDADE DE 55KG/M³, APLICADA NO ASSENTO E ENCOSTO; • DIMENSÕES DO ASSENTO DE 46 X 43CM; • DIMENSÕES DO ENCOSTO DE 42 X 36CM; • ALTURA DE 45CM DO PISO AO ASSENTO; • PESO SUPORTADO DE ATÉ 110KG; • GARANTIA DE 06 (SEIS) MESES CONTRA DEFEITOS DE FABRICAÇÃO, A CONTAR DA DATA DE ENTREGA; • CERTIFICAÇÃO VÁLIDA DO INMETRO, EM CONFORMIDADE COM A ABNT NBR 		68	Und	238,68	16.230,24

13962:2018, EMITIDA PELO INMETRO (ANEXAR JUNTO À PROPOSTA);					
<ul style="list-style-type: none"> • A MONTAGEM DO PRODUTO SERÁ RESPONSABILIDADE DA CONTRATADA; • O PAGAMENTO SÓ SERÁ REALIZADO APÓS A ENTREGA DO BEM MONTADO E EM PERFEITAS CONDIÇÕES DE USO. 					

LOTE 13- CADEIRA GIRATÓRIA ERGONÔMICA

ITEM	DESCRIÇÃO	MARCA	QTD	UN D	UNIT.	TOTAL R\$
01.	<p>CADEIRA GIRATÓRIA ERGONÔMICA DEVE ATENDER AS ESPECIFICAÇÕES MÍNIMAS A SEGUIR:</p> <ul style="list-style-type: none"> • COR PRETA; • REVESTIMENTO EM TELA MESH RESPIRÁVEL; • APOIO DE BRAÇOS MODELO “TUBARÃO”, AJUSTÁVEL E ERGONÔMICO; • MECANISMO DE AJUSTE ATRAVÉS DE SISTEMA <i>BUTTERFLY</i> PARA REGULAGEM DE ALTURA DE ATÉ 10CM; • CILINDRO A GÁS, CLASSE 3, 100MM DE EXTENSÃO; • ENCOSTO RECLINÁVEL COM TRAVAMENTO NA POSIÇÃO DESEJADA; • BASE GIRATÓRIA CROMADA COM CINCO APOIOS, 47CM DE DIÂMETRO; • ROTAÇÃO DE 360 GRAUS; • RODÍZIOS FABRICADOS EM NYLON, RESISTENTES E SILENCIOSOS; • ESTRUTURA DO ASSENTO EM NYLON, DIMENSÕES 47 X 4 CM; • DENSIDADE DA ESPUMA DO ASSENTO DE 55 KGF/M³; • DIMENSÕES TOTAIS: LARGURA 48CM, PROFUNDIDADE 48CM, ALTURA TOTAL 102CM; 		55	Und	774,70	42.608,50





<ul style="list-style-type: none">• SUPORTAR ATÉ 120KG;• GARANTIA DE 06 (SEIS) MESES CONTRA DEFEITOS DE FABRICAÇÃO, A CONTAR DA DATA DE ENTREGA;• CERTIFICAÇÃO VÁLIDA DO INMETRO, EM CONFORMIDADE COM A ABNT NBR 13962:2018, EMITIDA PELO INMETRO (ANEXAR JUNTO À PROPOSTA);• A MONTAGEM DO PRODUTO SERÁ RESPONSABILIDADE DA CONTRATADA;• O PAGAMENTO SÓ SERÁ REALIZADO APÓS A ENTREGA DO BEM MONTADO E EM PERFEITAS CONDIÇÕES DE USO.					
--	--	--	--	--	--

02	<p>CADEIRA GIRATÓRIA ERGONÔMICA DIRETOR DEVE ATENDER AS ESPECIFICAÇÕES MÍNIMAS A SEGUIR:</p> <ul style="list-style-type: none"> • COR PRETA; • ESTRUTURA EM AÇO INOXIDÁVEL; • ENCOSTO RECLINÁVEL COM AJUSTE DE 90° A 135°, PERMITINDO DIFERENTES POSIÇÕES DE DESCANSO; • APOIO DE CABEÇA AJUSTÁVEL EM ALTURA E INCLINAÇÃO; • SUPORTE LOMBAR ADAPTÁVEL PARA PROMOVER UMA POSTURA CORRETA; • ASSENTO ESTOFADO EM ESPUMA DE 55 KGF/M³, REVESTIDO COM MALHA RESPIRÁVEL, E COM ALTURA AJUSTÁVEL DE 50CM A 57CM; • APOIOS DE BRAÇOS CONFORTÁVEIS, COM ALTURA AJUSTÁVEL; • BASE ROBUSTA COM RODAS MULTIDIRECIONAIS PARA FÁCIL MOBILIDADE; • DIMENSÕES TOTAIS: LARGURA 63CM, PROFUNDIDADE 62CM, ALTURA TOTAL 129CM; • SUPORTAR ATÉ 200KG; • GARANTIA DE 06 (SEIS) MESES CONTRA DEFETOS DE FABRICAÇÃO, A CONTAR DA DATA DE ENTREGA; • CERTIFICAÇÃO VÁLIDA DO INMETRO, EM CONFORMIDADE COM A ABNT NBR 13962:2018, EMITIDA PELO INMETRO (ANEXAR JUNTO À PROPOSTA); • A MONTAGEM DO PRODUTO SERÁ RESPONSABILIDADE DA CONTRATADA; • O PAGAMENTO SÓ SERÁ REALIZADO APÓS A ENTREGA DO BEM MONTADO E EM PERFEITAS CONDIÇÕES DE USO. 		45	Und	884,70	39.811,50
----	---	--	----	-----	--------	-----------



03	<p>CADEIRA GIRATÓRIA ERGONÔMICA PRESIDENTE</p> <p>DEVE ATENDER AS ESPECIFICAÇÕES MÍNIMAS A SEGUIR:</p> <ul style="list-style-type: none"> • ENCOSTO AJUSTÁVEL ENTRE 90° E 150°, COM SISTEMA DE RECLINAÇÃO SUAVE E TRAVA EM MÚLTIPLAS POSIÇÕES; • ALTURA DO ASSENTO REGULÁVEL POR PISTÃO A GÁS DE ALTA RESISTÊNCIA, COM ACIONAMENTO POR ALAVANCA LATERAL; • ASSENTO NO TAMANHO DE 49CM (LARGURA) X 50CM (PROFUNDIDADE); • REVESTIMENTO EM COURO ECOLÓGICO PRETO; • ESPUMA DE 55 KGF/M³; • DESCANSO DE PERNAS DOBRÁVEL E RETRÁTIL, INTEGRADO À CADEIRA; • BASE CROMADA RESISTENTE, COM LARGURA DE 58CM,  <p>PROFUNDIDADE DE 60CM E ALTURA TOTAL DE 110CM;</p> <ul style="list-style-type: none"> • RODÍZIOS SILICONADOS, SILENCIOSOS E ANTI-RISCO; • APOIO DE BRAÇOS ACOLCHOADOS E AJUSTÁVEIS EM ALTURA E ÂNGULO; • SUPORTAR ATÉ 200KG; • GARANTIA DE 06 (SEIS) MESES CONTRA DEFEITOS DE FABRICAÇÃO, A CONTAR DA DATA DE ENTREGA; • CERTIFICAÇÃO VÁLIDA DO INMETRO, EM CONFORMIDADE COM A ABNT NBR 13962:2018, EMITIDA PELO INMETRO (ANEXAR JUNTO À PROPOSTA); • A MONTAGEM DO PRODUTO SERÁ 		30	Und	1.384,59	41.537,70
----	--	--	----	-----	----------	-----------

RESPONSABILIDADE DA CONTRATADA; • O PAGAMENTO SÓ SERÁ REALIZADO APÓS A ENTREGA DO BEM MONTADO E EM PERFEITAS CONDIÇÕES DE USO.						
TOTAL						123.957,70

LOTE 14- CADEIRA GIRATÓRIA ESTEIRINHA

ITEM	DESCRIÇÃO	MARCA	QTD	UN D	UNIT.	TOTAL R\$
01.	<p>CADEIRA GIRATÓRIA ESTEIRINHA DEVE ATENDER AS ESPECIFICAÇÕES MÍNIMAS A SEGUIR:</p> <ul style="list-style-type: none"> • COR PRETA; • ESTRUTURA EM METAL CROMADO DE ALTA RESISTÊNCIA; • REGULAGEM DE ALTURA POR PISTÃO A GÁS, CLASSE 2, COM VARIAÇÃO DE 10CM; • BRAÇOS FIXOS, CONFECCIONADOS EM METAL CROMADO, COM APOIO EM PLÁSTICO, NÃO REGULÁVEIS; • BASE GIRATÓRIA, CROMADA, COM CINCO (05) APOIOS; • MOVIMENTO DE GIRO 360°; • RODÍZIOS EM POLIURETANO (PU), COMPATÍVEIS COM DIFERENTES TIPOS DE PISO; • ENCOSTO SEM ESPUMA, REVESTIDO EM COURO SINTÉTICO PU, SISTEMA RECLINÁVEL TIPO “RELAX”, COM INCLINAÇÃO DE ATÉ 110°; • ASSENTO COM ESPUMA DE 55 KGF/M³, REVESTIDO EM COURO SINTÉTICO PU; • SUPORTAR ATÉ 120KG; • GARANTIA DE 06 (SEIS) MESES 		33	Und	940,68	31.042,44

	<p>CONTRA DEFEITOS DE FABRICAÇÃO, A CONTAR DA DATA DE ENTREGA;</p> <ul style="list-style-type: none"> • CERTIFICAÇÃO VÁLIDA DO INMETRO, EM CONFORMIDADE COM A ABNT NBR 13962:2018, EMITIDA PELO INMETRO (ANEXAR JUNTO À PROPOSTA); • A MONTAGEM DO PRODUTO SERÁ RESPONSABILIDADE DA CONTRATADA; • O PAGAMENTO SÓ SERÁ REALIZADO APÓS A ENTREGA DO BEM MONTADO E EM PERFEITAS CONDIÇÕES DE USO. 					
02	<p>CADEIRA GIRATÓRIA ESTEIRINHA SEM BRAÇO</p> <p>DEVE ATENDER AS ESPECIFICAÇÕES MÍNIMAS A SEGUIR:</p> <ul style="list-style-type: none"> • COR PRETA; • ESTRUTURA EM METAL CROMADO DE ALTA RESISTÊNCIA; • REGULAGEM DE ALTURA POR PISTÃO A GÁS, CLASSE 2, COM VARIAÇÃO DE 10CM; • SEM BRAÇO; • BASE GIRATÓRIA, CROMADA, COM CINCO (05) APOIOS; • MOVIMENTO DE GIRO 360°; • RODÍZIOS EM POLIURETANO (PU), COMPATÍVEIS COM DIFERENTES TIPOS DE PISO; • ASSENTO E ENCOSTO CONFECCIONADOS EM POLIURETANO (PU), REVESTIDOS EM COURO SINTÉTICO, COM ERGONOMIA ADEQUADA; • ASSENTO DE 41 X 54CM; • ALTURA TOTAL DA CADEIRA DE 102CM; • SUPORTAR ATÉ 120KG; • GARANTIA DE 06 (SEIS) MESES CONTRA DEFEITOS DE FABRICAÇÃO, A 		21	Und	851,47	17.880,87

	<p>CONTAR DA DATA DE ENTREGA;</p> <ul style="list-style-type: none"> CERTIFICAÇÃO VÁLIDA DO INMETRO, EM CONFORMIDADE COM A ABNT NBR 13962:2018, EMITIDA PELO INMETRO (ANEXAR JUNTO À PROPOSTA); A MONTAGEM DO PRODUTO SERÁ RESPONSABILIDADE DA CONTRATADA; O PAGAMENTO SÓ SERÁ REALIZADO APÓS A ENTREGA DO BEM MONTADO E EM PERFEITAS CONDIÇÕES DE USO. 					
03	<p>CADEIRA GIRATÓRIA GAMER DEVE ATENDER AS ESPECIFICAÇÕES MÍNIMAS A SEGUIR:</p> <ul style="list-style-type: none"> CADEIRA GIRATÓRIA GAMER; COR PRETA; TECIDO SINTÉTICO P.U; APOIO PARA BRAÇO AJUSTE 3D; AJUSTE DE INCLINAÇÃO 180°; FUNÇÃO RELAX (BALANÇO); PISTÃO À GÁS CLASSE 4 PRETO; BASE GIRATÓRIA EM LIGA DE ALUMÍNIO COM CINCO APOIOS; ESTRUTURA EM AÇO 1,2MM; GIRO EM 360 GRAUS; RODÍZIOS DE SILICONE ANTI-RISCO; CAPACIDADE PARA SUPORTAR PESO DE ATÉ 150 KG; ASSENTO COM TECNOLOGIA “GO BACK”; ESPUMA DO ASSENTO D55KG/M³; ALMOFADA PARA LOMBAR E PESCOÇO; ALTURA DO CHÃO AO ASSENTO 50-60CM; LARGURA ASSENTO 54CM; PROFUNDIDADE 55CM; 		11	Und	1.155,36	12.708,96

	<ul style="list-style-type: none"> • ALTURA DO ASSENTO AO ENCOSTO 84CM; • GARANTIA DE 12 (DOZE) MESES; • A MONTAGEM SERÁ DE RESPONSABILIDADE DA CONTRATADA. 					
04	<p>CADEIRA MOCHO</p> <p>DEVE ATENDER AS ESPECIFICAÇÕES MÍNIMAS A SEGUIR:</p> <ul style="list-style-type: none"> • MODELO: CADEIRA TIPO MOCHO COM ENCOSTO ERGONÔMICO; • ASSENTO E ENCOSTO ANATÔMICOS, CONFECCIONADOS COM ESPUMA INJETADA DE POLIURETANO (PU) DE ALTA DENSIDADE, OFERECENDO CONFORTO, SUPORTE E RESISTÊNCIA À DEFORMAÇÃO; • REVESTIMENTO EM COURO ECOLÓGICO DE ALTA RESISTÊNCIA, COM ACABAMENTO UNIFORME NA COR AZUL ROYAL; CAPACIDADE DE CARGA: • CAPACIDADE DE CARGA: SUPORTE PARA USUÁRIOS DE ATÉ 135 KG; • ALTURA REGULÁVEL POR PISTÃO A GÁS, COM ACIONAMENTO SUAVE E PRECISO, PERMITINDO ADAPTAÇÃO ÀS DIFERENTES NECESSIDADES ERGONÔMICAS; • SUPERFÍCIE GIRATÓRIA COM ROTAÇÃO DE 360°, PROPORCIONANDO LIBERDADE DE MOVIMENTO; • BASE CROMADA EM FORMATO ESTRELA (TIPO ARANHA), COM CINCO PÉS, CONFERINDO MAIOR ESTABILIDADE E DURABILIDADE; • RODÍZIOS DUPLOS DE 2 POLEGADAS, EM NYLON OU MATERIAL 		6	Und	778,09	4.668,54

	EQUIVALENTE, ADEQUADOS PARA USO EM PISOS LISOS, COM MOVIMENTAÇÃO SILENCIOSA E SEGURA. • A MONTAGEM SERÁ DE RESPONSABILIDADE DA CONTRATADA; • GARANTIA DE 12 (DOZE) MESES; • A MONTAGEM SERÁ DE RESPONSABILIDADE DA CONTRATADA.					
TOTAL						66.300,81

LOTE 15- CAIXA DE SOM

ITEM	DESCRIÇÃO	MARCA	QTD	UN D	UNIT.	TOTAL R\$
01.	<p>CAIXA DE SOM AMPLIFICADA DEVE ATENDER AS ESPECIFICAÇÕES MÍNIMAS A SEGUIR:</p> <ul style="list-style-type: none"> • CAIXA DE SOM AMPLIFICADA; • CONECTIVIDADE BLUETOOTH; • CONEXÕES USB, AUX E TF CARD; • FUNÇÃO PASSA PASTA; • FUNÇÃO POWER X; • ALÇAS PARA TRANSPORTE; • RÁDIO FM; • SHOW DE LEDS; • CONTROLE REMOTO; • POTÊNCIA 1000W; • ENTRADA PARA 2 MICROFONES E 1 INSTRUMENTO; • 02 WOOFER DE 10"; • 01 TWEETER DE 3"; • FORMATO DE MÍDIA MP3; • SENSIBILIDADE 85DB; • RESPOSTA DE FREQUÊNCIA 50HZ - 60KHZ; • FREQUÊNCIA 50HZ; • IMPEDÂNCIA 4OHMS; 		3	Und	1.951,21	5.853,63

	<ul style="list-style-type: none"> • MODOS DE EQUALIZAÇÃO; • ALIMENTAÇÃO ENERGIA ELÉTRICA; • BATERIA INTERNA RECARREGÁVEL; • VOLTAGEM BIVOLT; • GARANTIA DE 12 (DOZE) MESES. 					
02	<p>CAIXA DE SOM BLUETOOTH 2000W RMS</p> <p>DEVE ATENDER AS ESPECIFICAÇÕES MÍNIMAS A SEGUIR:</p> <ul style="list-style-type: none"> • CAIXA DE SOM BLUETOOTH; • POTÊNCIA DE SAÍDA 2000W RMS; • RESPOSTA DE FREQUÊNCIA 40HZ - 18KHZ (-6DB); • REFORÇO DE GRAVES; • CONEXÃO TWS; • CONECTIVIDADE SEM FIO; • TECNOLOGIA BLUETOOTH; • ENTRADA CABO DE ÁUDIO 3,5MM; • DESLIGAMENTO AUTOMÁTICO; • FUNÇÃO KARAOKÊ; • SHOW DE LED; • ENTRADAS PARA MICROFONE E GUITARRA/VIOLÃO; • REPRODUÇÃO USB, TWS E RCA; • RODAS OCULTAS; • ENTRADAS DE ENERGIA 100 - 240 V CA; • EQUALIZADOR; • 02 WOOFER DE 10"; • 01 TWEETER DE 3"; • BATERIA DE 4H; • GARANTIA DE 12 (DOZE) MESES. 		17	Und	3.103,58	52.760,86
TOTAL						58.614,49

LOTE 16- CÂMERA DIGITAL

ITEM	DESCRIÇÃO	MARCA	QTD	UN D	UNIT.	TOTAL R\$
01.	<p>CÂMERA DIGITAL 24.1MP 3.0" LENTE EF-M 15-45MM</p> <p>DEVE ATENDER AS</p>		2	Und	5.119,33	10.238,66



<p>ESPECIFICAÇÕES MÍNIMAS A SEGUIR:</p> <ul style="list-style-type: none">• CÂMERA DIGITAL 24.1MP 3.0"LENTE EF-M 15-45MM;• TELA TOUCH SCREEN LCD TFT DE 3.0";• ÂNGULO VARIÁVEL E AJUSTE DE BRILHO DE 7 NÍVEIS;• VÍDEO GRAVAÇÃO EM 4K A 25FPS E FULL HD 1920 X 1080P ATÉ 60FPS;• CONECTIVIDADE WIRELESS WI-FI 802.11B/G/N;• BLUETOOTH 4.1 – NFC• BATERIA LP-E12 DE 875MAH;• SENSOR CMOS DUAL PIXEL COM SISTEMA INTEGRADO DE LIMPEZA EOS E FILTRO DE CORES PRIMÁRIAS;• RESOLUÇÃO 24.1 MP FLASH;• FLASH INCORPORADO COM NG 5;• MODO DE DISPARO AUTOMÁTICO E-TTL II;• BLOQUEIO DA EXPOSIÇÃO COM FLASH;• REDUÇÃO DE OLHOS VERMELHOS;• SUPORTA FLASH EXTERNO.;• EQUILÍBRIO DE BRANCOS AUTOMÁTICO COM O SENSOR DE IMAGENS;• HISTOGRAMA BRILHO E RGB;• AVISO DE LUZES ALTAS;• LENTES COMPATÍVEIS EF-M (LENTE EF E EF-S SÃO COMPATÍVEIS COM O ADAPTADOR DE MONTAGEM EF-EOS M);• INTERFACE MINI HDMI;• MICRO USB;• VISOR ELETRÔNICO OLED TIPO 0.39;• ÁREA DOS OLHOS APROXIMADAMENTE 22MM;• PRÉ-VISUALIZAÇÃO DA PROFUNDIDADE DE CAMPO;• OBTURADOR PLANO FOCAL CONTROLADO ELETRONICAMENTE;• PROCESSADOR DE IMAGEM DIGIC 8;• FOTO AUTO ISO 100-6.400;					
---	--	--	--	--	--

<ul style="list-style-type: none"> • 100-25.600 EM INCREMENTOS DE 1/3 DE PONTO; • VÍDEO 100-6.400; • 100-12.800 EM INCREMENTOS DE 1/3 DE PONTO; • SENSIBILIDADE AMPLIÁVEL FOTO H 51.200; • VÍDEO H 25.600 AUTO FOCO PIXELS DE DETECÇÃO DE FASE INCORPORADOS NO SENSOR DE IMAGEM; • MÉTODO DE DETECÇÃO DE CONTRASTE AO USAR O SERVO AF EM VÍDEO 4K; • MODOS AF FOTO PARA FOTO E AF SERVO; • PONTO AF SELECIONÁVEL; • BLOQUEIO AF; • ARMAZENAMENTO COMPATÍVEL COM CARTÃO DE MEMÓRIA SD, SDHC E SDXC; • VELOCIDADE DO OBTURADOR 30-1/4000 SEGUNDOS; • FORMATO DE ÁUDIO COMPATÍVEL COM AAC, PCM LINEAL; • FORMATO DE VÍDEO COMPATÍVEL COM MP4, H.264 • RESOLUÇÃO DE 24,1 MEGAPIXELS; • NO KIT DEVE ACOMPANHAR: • CORREIA PARA TRANSPORTE; • CARREGADOR DE BATERIA; • LENTE EF-M15-45 IS STM; • GARANTIA DE 12 (DOZE) MESES. 					
--	--	--	--	--	--

LOTE 17- CARRINHO DE CHÁ COM TAMPO BRANCO

ITEM	DESCRIÇÃO	MARCA	QTD	UN D	UNIT.	TOTAL R\$
01.	CARRINHO DE CHÁ COM TAMPO BRANCO DEVE TER AS 		4	Und	747,64	2.990,56

<p>ESPECIFICAÇÕES MÍNIMAS DE:</p> <ul style="list-style-type: none"> • CARRINHO DE CHÁ COM TAMPO BRANCO; • DIMENSÕES APROXIMADAS: 75 CM (ALTURA) X 90 CM (COMPRIMENTO) X 40 CM (LARGURA); • DISTÂNCIA ENTRE AS BANDEJAS: 39 CM; • ESTRUTURA FABRICADA EM TUBO DE AÇO TIPO METALON 15 MM X 15 MM; • 02 RODAS PARA DESLOCAMENTO (PREFERENCIALMENTE EM PVC OU BORRACHA); • 02 PÉS FIXOS PARA ESTABILIDADE; • PEGADOR COM APROXIMADAMENTE 24 CM DE LARGURA INTEGRADO À ESTRUTURA; • ACABAMENTO EM PINTURA ELETROSTÁTICA; • COR E MODELO A DEFINIR PELA CONTRATANTE; • A MONTAGEM SERÁ DE RESPONSABILIDADE DA CONTRATADA. 					
--	--	--	--	--	--


LOTE 18- CARRO DE TRANSPORTE 300KG

ITEM	DESCRIÇÃO	MARCA	QTD	UN D	UNIT.	TOTAL R\$
01.	<p>CARRO DE TRANSPORTE 300KG DEVE ATENDER AS ESPECIFICAÇÕES MÍNIMAS A SEGUIR:</p> <ul style="list-style-type: none"> • CARRO DE TRANSPORTE; • DE FERRO, EM "L"; • CARGA 300KG; • ESTRUTURA EM TUBO DE AÇO Ø - 31,75MM / ESPESSURA 1,50; • BARRA E REFORÇO LATERAIS E TRANSVERSAIS; • 02 PNEU 3 LONAS; • RODA TIPO PNEU CÂMARA / RPC 305 - 325.8 - 2,25MM (CH13) / Ø - 360 MM / COM ROLETE; 		2	Und	752,58	1.505,16

	<ul style="list-style-type: none"> • ESTRUTURA TUBULAR Ø 1 ¼ X 1,20MM; • TRAVESSAS TUBULARES Ø 1” X 1,20MM; • EIXO TUBULAR Ø 1” X 1,50MM; • ACABAMENTO ESMALTE SINTÉTICO AZUL; • BASE COM TRAVESSA PARA VOLUMES MENORES; • ALTURA 127CM; • LARGURA 60CM; • COMPRIMENTO 77CM; • GARANTIA DE 03 (TRÊS) MESES; • A MONTAGEM SERÁ DE RESPONSABILIDADE DA CONTRATADA. 				
--	--	--	--	--	--

LOTE 19- CILINDRO

ITEM	DESCRIÇÃO	MARCA	QTD	UN D	UNIT.	TOTAL R\$
01.	<p>CILINDRO ELÉTRICO LAMINADOR E CORTADOR DE MASSA</p> <p>DEVE ATENDER AS</p>  <p>ESPECIFICAÇÕES MÍNIMAS A SEGUIR:</p> <ul style="list-style-type: none"> • CILINDRO ELÉTRICO LAMINADOR E CORTADOR DE MASSA • ROLO 28CM EM AÇO CROMADO; • 5,7CM DE DIÂMETRO; • ROLAMENTOS COM MANCAL EM AMBAS AS EXTREMIDADES DOS ROLOS; • ABERTURA REGULÁVEL ENTRE OS ROLOS DE 0,0MM ATÉ 7,0MM; • 02 MANÍPULOS EM PP PARA AJUSTE NA ESPESSURA DA MASSA; • RASPADORES PARA NÃO GRUDAR A MASSA; • MOTOR PROTEGIDO COM CARENAGEM DE ABS ANTICHAMAS; • MESA DE APOIO INCLINADA EM 45°; 		4	Und	1.439,12	5.756,48

	<ul style="list-style-type: none"> • CHAPA DE PROTEÇÃO; • PÉS EMBORRACHADOS; • PRODUTO CERTIFICADO PELO INMETRO; • ACOMPANHA CORTADOR DE MASSAS TIPO TALHARIM (CORTE DE 4MM); • MOTOR DE 1/4CV (PARA 28CM); • VOLTAGEM 220V; • GARANTIA DE 03 (TRÊS) MESES. 					
02.	<p>CILINDRO INDUSTRIAL ELÉTRICO DEVE ATENDER AS ESPECIFICAÇÕES MÍNIMAS A SEGUIR:</p>  <ul style="list-style-type: none"> • CILINDRO INDUSTRIAL ELÉTRICO; • ESTRUTURA EM METAL COM PINTURA EPÓXI NA COR BRANCA; • ROLO DE 20CM DE APROVEITAMENTO FABRICADO EM AÇO SAE 1020; • CAPACIDADE DE OPERAÇÃO DE 02 KG DE MASSA POR VEZ; • MESA PROJETADA EM AÇO INOX; • MANOPLAS DE REGULAGEM EM AMBOS OS LADOS DA MÁQUINA; • MOTOR DE 1/2 HP; • BIVOLT; • POTÊNCIA 650W; • ROTAÇÃO DO ROLO 90RPM; • ABERTURA DO ROLO 13MM; • TAMANHO DO ROLO 200MM; • GARANTIA DE 06 (SEIS) MESES; • MARCA DE REFERÊNCIA: BERMAR, BIGOLAR, ARBEL. 		8	Und	4.143,37	33.146,96
TOTAL						38.903,44

LOTE 20- COIFA

ITEM	DESCRIÇÃO	MARCA	QTD	UN D	UNIT.	TOTAL R\$
01.	<p>COIFA INDUSTRIAL PARA FOGÃO 6 BOCAS DEVE ATENDER AS</p> 		3	Und	1.055,63	3.166,89

	ESPECIFICAÇÕES MÍNIMAS A SEGUIR: <ul style="list-style-type: none"> • COIFA INDUSTRIAL PARA FOGÃO 6 BOCAS; • INOX ESCOVADO 430, SEM EMENDAS OU SOLDAS APARENTES; • DE PAREDE; • LARGURA 170CM X PROFUNDIDADE 120CM; • DEVE ACOMPANHAR 4 METROS DE DUTO DE 22X15CM OU 8”; • UM CHAPÉU; • EXAUSTOR DE 50CM; • MOTOR COMPATÍVEL; • ILUMINAÇÃO INTEGRADA; • GARANTIA DE 06 (SEIS) MESES. 				
--	--	--	--	--	--

LOTE 21- COLCHÃO

ITEM	DESCRIÇÃO	MARCA	QTD	UN D	UNIT.	TOTAL R\$
01.	COLCHÃO SOLTEIRO D45 DEVE ATENDER AS ESPECIFICAÇÕES MÍNIMAS A SEGUIR:  <ul style="list-style-type: none"> • COLCHÃO SOLTEIRO D45; • ESPUMA DENSIDADE D45; • SUPORTAR 120KG; • ANTIÁCARO; • ANTIALÉRGICO; • ANTIMOFO; • TAMANHO DE 188X88X18CM; • PADRÃO DE QUALIDADE IGUAL OU SUPERIOR A MARCA ORTOBOM; • GARANTIA DE 12 (DOZE) MESES. 		6	Und	772,78	4.636,68

LOTE 22- CONJUNTO FNDE

ITEM	DESCRIÇÃO	MARCA	QTD	UN D	UNIT.	TOTAL R\$
01.	CONJUNTO ALUNO CJA-01B (MODELO FDE-FNDE) DEVE ATENDER AS ESPECIFICAÇÕES MÍNIMAS A SEGUIR: <ul style="list-style-type: none"> • TAMANHO INFANTIL - ALTURA DO ALUNO ENTRE 0,93M E 1,16M (TAMPO INJETADO). 		20	Conj	620,59	12.411,80

1. DESCRIÇÃO GERAL

• O CONJUNTO ALUNO INDIVIDUAL É COMPOSTO POR 01 (UMA) MESA E 01 (UMA) CADEIRA, CERTIFICADO PELO INMETRO, EM



CONFORMIDADE COM A ABNT NBR 14006 - MÓVEIS ESCOLARES - CADEIRAS E MESAS PARA CONJUNTO ALUNO INDIVIDUAL.

2. MESA

- DIMENSÕES DE 600 × 450 × 465MM (L × P × A);
- TAMPO EM PLÁSTICO INJETADO (ABS VIRGEM), DOTADO DE PORCAS COM FLANGE EMBUTIDAS OU REBAIXADAS;
- REVESTIMENTO EM LAMINADO MELAMÍNICO DE ALTA PRESSÃO, 0,8MM, COR CINZA PANTONE 428 C, COLADO COM ADESIVO BI-COMPONENTE;
- ESPESSURA TOTAL DO TAMPO DE 19,4MM ±0,6MM;
- SÍMBOLO DE RECICLAGEM, IDENTIFICAÇÃO “MODELO FDE-FNDE”, NOME DO FABRICANTE E DATADOR DUPLO (MÊS/ANO).
- TRAVESSA ESTRUTURAL EM PLÁSTICO DE ENGENHARIA INJETADO;
- ESTRUTURA METÁLICA EM TUBOS DE AÇO CARBONO;
- TRATAMENTO ANTIFERRUGINOSO COM RESISTÊNCIA MÍNIMA DE 300H EM NÉVOA SALINA.
- PINTURA ELETROSTÁTICA HÍBRIDA EPÓXI/POLIÉSTER, POLIMERIZADA EM ESTUFA, COR CINZA RAL 7040,



<p>ESPESSURA MÍNIMA 40μM.</p> <ul style="list-style-type: none">• MONTANTES E TRAVESSA LONGITUDINAL EM PERFIL OBLONGO 29 × 58MM, CHAPA 1,5MM;• TRAVESSA SUPERIOR EM “C” EM TUBO Ø 31,75MM, CHAPA 1,5MM;• PÉS EM TUBO CIRCULAR Ø 38MM, CHAPA 1,5MM;• FIXAÇÕES POR PARAFUSOS ROSCA MÉTRICA M6 (Ø 6MM × 47MM ±2MM), CABEÇA PANELA OU OVAL, FENDA PHILLIPS;• PONTEIRAS/SAPATAS EM POLIPROPILENO COPOLÍMERO VIRGEM, INJETADAS NA COR LARANJA PANTONE 151 C E FIXADAS POR REBITES Ø 4,8 × 12MM. <p>3. CADEIRA</p> <ul style="list-style-type: none">• ASSENTO E ENCOSTO EM POLIPROPILENO COPOLÍMERO VIRGEM, ANATOMICAMENTE MOLDADOS, PIGMENTADOS NA COR LARANJA PANTONE 151 C;• SÍMBOLO DE RECICLAGEM, “MODELO FDE-FNDE”, NOME DO FABRICANTE E DATADOR DUPLO.• PONTEIRAS/SAPATAS EM POLIPROPILENO COPOLÍMERO VIRGEM, COR LARANJA PANTONE 151 C, FIXADAS POR ENCAIXE E PINO EXPANSOR;• ASSENTO DE 340 × 260 × 260MM (L × P × A);• ENCOSTO DE 336 × 168MM (L × A);• ALTURA TOTAL DE 549MM;• ESTRUTURA METÁLICA EM TUBO DE AÇO CARBONO Ø 20,7MM, CHAPA 1,9MM (CHAPA 14);• TRATAMENTO ANTIFERRUGINOSO (MÍNIMO 300H EM NÉVOA SALINA);• PINTURA ELETROSTÁTICA HÍBRIDA EPÓXI/POLIÉSTER, COR CINZA RAL 7040, ESPESSURA MÍNIMA 40μM;					
---	--	--	--	--	--



<p>• CADEIRAS EMPILHÁVEIS EM ATÉ 3 UNIDADES.</p> <p>4. IDENTIFICAÇÃO E COMUNICAÇÃO VISUAL</p> <ul style="list-style-type: none">• IDENTIFICAÇÃO DO PADRÃO DIMENSIONAL POR TAMPOGRAFIA NA MESA (LATERAL DIREITA) E NO ENCOSTO DA CADEIRA.• MANUAL DE USO E CONSERVAÇÃO VIA QR CODE TAMPOGRAFADO NA ESTRUTURA DA MESA.• IMPRESSÕES TAMPOGRÁFICAS RESISTENTES A ÁLCOOL, ABRASÃO E LAVAGEM. <p>5. SELO INMETRO</p> <ul style="list-style-type: none">• APLICAÇÃO OBRIGATÓRIA DO SELO DE IDENTIFICAÇÃO DA CONFORMIDADE:• MESA: SUPERFÍCIE INFERIOR DO PORTA-LIVROS;• CADEIRA: SUPERFÍCIE INFERIOR DO ASSENTO. <p>6. EMBALAGEM E TRANSPORTE</p> <ul style="list-style-type: none">• MESA: TAMPO PROTEGIDO COM PAPELÃO/MANTA/PELÍCULA BOLHA + PÉS COM PROTEÇÃO.• CADEIRA: ASSENTO E ENCOSTO PROTEGIDOS COM PAPELÃO/MANTA/PELÍCULA BOLHA + PÉS COM PROTEÇÃO.• VOLUMES: MESAS E CADEIRAS ACOPLADAS EM PARES, AMARRADAS E ENVOLVIDAS COM FILME TERMOENCOLHÍVEL RESISTENTE.• RÓTULOS EXTERNOS CONTENDO: FORNECEDOR, FABRICANTE, CÓDIGO DO PRODUTO, ORIENTAÇÕES DE MANUSEIO/TRANSPORTE;• A MONTAGEM DO PRODUTO SERÁ RESPONSABILIDADE DA CONTRATADA;					
---	--	--	--	--	--



	<ul style="list-style-type: none">• O PAGAMENTO SÓ SERÁ REALIZADO APÓS A ENTREGA DO BEM MONTADO E EM PERFEITAS CONDIÇÕES DE USO. <p>7. GARANTIA</p> <ul style="list-style-type: none">• GARANTIA DE 24 (VINTE E QUATRO) MESES CONTRA DEFETOS DE FABRICAÇÃO, A CONTAR DA DATA DE ENTREGA. <p>8. DOCUMENTAÇÃO TÉCNICA</p> <ul style="list-style-type: none">• CERTIFICADO DE CONFORMIDADE INMETRO, EM CONFORMIDADE COM A ABNT NBR 14006:2008, EMITIDO POR OCP ACREDITADO PELO INMETRO, DE ACORDO COM A PORTARIA INMETRO Nº 401/2020, REFERENTE À AVALIAÇÃO DA CONFORMIDADE COMPULSÓRIA PARA MÓVEIS ESCOLARES (ANEXAR JUNTO À PROPOSTA). <p>9. PROJETO</p> <ul style="list-style-type: none">• REFERÊNCIA OFICIAL DISPONÍVEL EM: especificações fnde – audiência pública 27/09/2018 https://silveiras.sp.gov.br/wp-content/uploads/2019/03/CJA-01B-FDE.pdf					
02	<p>CONJUNTO ALUNO CJA-03B (MODELO FDE-FNDE)</p> <p>DEVE ATENDER AS ESPECIFICAÇÕES MÍNIMAS A SEGUIR:</p> <ul style="list-style-type: none">• TAMANHO 3 - ALTURA DO ALUNO ENTRE 1,19M A 1,42M (TAMPO INJETADO). <p>1. DESCRIÇÃO GERAL</p> <ul style="list-style-type: none">• O CONJUNTO ALUNO INDIVIDUAL É COMPOSTO POR 01 (UMA) MESA E 01 (UMA) CADEIRA, CERTIFICADO PELO INMETRO, EM CONFORMIDADE COM A ABNT NBR 14006 - MÓVEIS ESCOLARES - CADEIRAS E MESAS PARA CONJUNTO		100	Conj	682,67	68.267,00

<p>ALUNO INDIVIDUAL.</p> <p>2. MESA</p> <p>2.1 TAMPO</p> <ul style="list-style-type: none"> • MATERIAL EM ABS VIRGEM, SEM CARGAS MINERAIS, COR AMARELA PANTONE 1235 C; • DIMENSÕES DE 608 X 466 X 22MM (±3MM  <p>LARGURA/PROFUNDIDADE; ±1MM ALTURA);</p> <ul style="list-style-type: none"> • REVESTIMENTO EM LAMINADO MELAMÍNICO DE ALTA PRESSÃO, 0,8MM, COR CINZA PANTONE 428 C, COLADO COM ADESIVO BI-COMPONENTE; • TRAVESSA ESTRUTURAL EM NYLON 6.0 ADITIVADO COM FIBRA DE VIDRO, COR PRETA; • SÍMBOLO DE RECICLAGEM, IDENTIFICAÇÃO “MODELO FDE-FNDE”, NOME DO FABRICANTE E DATADOR DUPLO (MÊS/ANO). <p>2.2 ESTRUTURA METÁLICA</p> <ul style="list-style-type: none"> • MONTANTES E TRAVESSA EM TUBO AÇO CARBONO OBLONGA 29X58MM, CHAPA 16 (1,5MM); • TRAVESSA SUPERIOR EM TUBO CIRCULAR Ø31,75MM, CHAPA 16 (1,5MM); • PÉS EM TUBO CIRCULAR Ø38MM, CHAPA 16 (1,5MM). <p>2.3 PORTA-LIVROS</p> <ul style="list-style-type: none"> • MATERIAL EM POLIPROPILENO COPOLÍMERO (50% A 100% RECICLADO); • COR CINZA PANTONE 425 C; • SÍMBOLO DE RECICLAGEM, “MODELO FDE-FNDE”, NOME DO 					
---	--	--	--	--	--




<p>FABRICANTE E DATADOR DUPLO.</p> <p>2.4 FIXAÇÕES</p> <ul style="list-style-type: none">• TAMPO COM 06 PORCAS M6 COINJETADAS + 06 PARAFUSOS M6X47MM PHILLIPS;• PORTA-LIVROS COM REBITES DE REPUXO Ø4,0 X 10MM;• SAPATAS COM REBITES DE REPUXO Ø4,8 X 12MM. <p>2.5 PONTEIRAS E SAPATAS</p> <ul style="list-style-type: none">• MATERIAL EM POLIPROPILENO COPOLÍMERO VIRGEM;• COR AMARELA PANTONE 1235 C;• FIXAÇÃO POR ENCAIXE;• SÍMBOLO DE RECICLAGEM, “MODELO FDE-FNDE”, NOME DO FABRICANTE E DATADOR DUPLO. <p>2.6 ACABAMENTO METÁLICO</p> <ul style="list-style-type: none">• TRATAMENTO ANTIFERRUGINOSO COM RESISTÊNCIA MÍNIMA DE 300H EM NÉVOA SALINA.• PINTURA ELETROSTÁTICA HÍBRIDA EPÓXI/POLIÉSTER, POLIMERIZADA EM ESTUFA, COR CINZA RAL 7040, ESPESSURA MÍNIMA 40µM. <p>3. CADEIRA</p> <p>3.1 ASSENTO E ENCOSTO</p> <ul style="list-style-type: none">• MATERIAL EM POLIPROPILENO COPOLÍMERO VIRGEM;• COR AMARELA PANTONE 1235 C;• SÍMBOLO DE RECICLAGEM, “MODELO FDE-FNDE”, NOME DO FABRICANTE E DATADOR DUPLO. <p>3.2 ESTRUTURA</p> <ul style="list-style-type: none">• TUBO DE AÇO CARBONO, Ø20,7MM, CHAPA 14 (1,9MM). <p>3.3 FIXAÇÕES</p> <ul style="list-style-type: none">• ASSENTO/ENCOSTO POR REBITES DE REPUXO Ø4,8 X 12MM;• PONTEIRAS EM POLIPROPILENO VIRGEM, COR AMARELA PANTONE 1235 C, FIXADAS POR ENCAIXE E PINO EXPANSOR.					
--	--	--	--	--	--



<p>3.4 ACABAMENTO METÁLICO</p> <ul style="list-style-type: none">• TRATAMENTO ANTIFERRUGINOSO (MÍNIMO 300H EM NÉVOA SALINA);• PINTURA ELETROSTÁTICA HÍBRIDA EPÓXI/POLIÉSTER, COR CINZA RAL 7040, ESPESSURA MÍNIMA 40µM. <p>4. IDENTIFICAÇÃO E COMUNICAÇÃO VISUAL</p> <ul style="list-style-type: none">• IDENTIFICAÇÃO DO PADRÃO DIMENSIONAL POR TAMPOGRAFIA NA MESA (LATERAL DIREITA) E NO ENCOSTO DA CADEIRA.• MANUAL DE USO E CONSERVAÇÃO VIA QR CODE TAMPOGRAFADO NA ESTRUTURA DA MESA.• IMPRESSÕES TAMPOGRÁFICAS RESISTENTES A ÁLCOOL, ABRASÃO E LAVAGEM. <p>5. SELO INMETRO</p> <ul style="list-style-type: none">• APLICAÇÃO OBRIGATÓRIA DO SELO DE IDENTIFICAÇÃO DA CONFORMIDADE:• MESA: SUPERFÍCIE INFERIOR DO PORTA-LIVROS;• CADEIRA: SUPERFÍCIE INFERIOR DO ASSENTO. <p>6. EMBALAGEM E TRANSPORTE</p> <ul style="list-style-type: none">• MESA: TAMPO PROTEGIDO COM PAPELÃO/MANTA/PELÍCULA BOLHA + PÉS COM PROTEÇÃO.• CADEIRA: ASSENTO E ENCOSTO PROTEGIDOS COM PAPELÃO/MANTA/PELÍCULA BOLHA + PÉS COM PROTEÇÃO.• VOLUMES: MESAS E CADEIRAS ACOPLADAS EM PARES, AMARRADAS E ENVOLVIDAS COM FILME TERMOENCOLHÍVEL RESISTENTE.• RÓTULOS EXTERNOS CONTENDO: FORNECEDOR, FABRICANTE, CÓDIGO DO PRODUTO, ORIENTAÇÕES DE					
---	--	--	--	--	--



	<p>MANUSEIO/TRANSPORTE;</p> <ul style="list-style-type: none">• A MONTAGEM DO PRODUTO SERÁ RESPONSABILIDADE DA CONTRATADA;• O PAGAMENTO SÓ SERÁ REALIZADO APÓS A ENTREGA DO BEM MONTADO E EM PERFEITAS CONDIÇÕES DE USO. <p>7. GARANTIA</p> <ul style="list-style-type: none">• GARANTIA DE 24 (VINTE E QUATRO) MESES CONTRA DEFEITOS DE FABRICAÇÃO, A CONTAR DA DATA DE ENTREGA. <p>8. DOCUMENTAÇÃO TÉCNICA</p> <ul style="list-style-type: none">• CERTIFICADO DE CONFORMIDADE INMETRO, EM CONFORMIDADE COM A ABNT NBR 14006:2008, EMITIDO POR OCP ACREDITADO PELO INMETRO, DE ACORDO COM A PORTARIA INMETRO Nº 401/2020, REFERENTE À AVALIAÇÃO DA CONFORMIDADE COMPULSÓRIA PARA MÓVEIS ESCOLARES (ANEXAR JUNTO À PROPOSTA). <p>9. PROJETO</p> <ul style="list-style-type: none">• REFERÊNCIA OFICIAL DISPONÍVEL EM: https://www.gov.br/fnde/pt-br/aceso-a-informacao/acoes-e-programas/acoes/compras-governamentais/licitacoes/pregao-para-registro-de-preco-nacional/2024/pregao-no-90010-2024/especificacoes-tecnicas-e-projetos/CJA03B_FDE_FNDE_PROJETO_1_5_05_24.pdf					
03	<p>CONJUNTO ALUNO CJA-04B (MODELO FDE-FNDE)</p> <p>DEVE ATENDER AS ESPECIFICAÇÕES MÍNIMAS A SEGUIR:</p>		250	Conj	847,17	211.792,50

<p>• TAMANHO 4 - ALTURA DO ALUNO ENTRE 1,33M A 1,59M (TAMPO INJETADO).</p>  <p>1. DESCRIÇÃO GERAL</p> <p>• O CONJUNTO ALUNO INDIVIDUAL É COMPOSTO POR 01 (UMA) MESA E 01 (UMA) CADEIRA, CERTIFICADO PELO INMETRO, EM CONFORMIDADE COM A ABNT NBR 14006 - MÓVEIS ESCOLARES - CADEIRAS E MESAS PARA CONJUNTO ALUNO INDIVIDUAL.</p> <p>2. MESA</p> <p>2.1 TAMPO</p> <ul style="list-style-type: none"> • ABS VIRGEM, SEM CARGAS MINERAIS, COR VERMELHA PANTONE 186 C; • DIMENSÕES DE 608 × 466 × 22MM (TOLERÂNCIAS: ±3MM LARGURA/PROFUNDIDADE, ±1MM ALTURA); • REVESTIMENTO EM LAMINADO MELAMÍNICO HPL (0,8MM), COR CINZA PANTONE 428 C, COLADO COM ADESIVO BICOMPONENTE; • TRAVESSA ESTRUTURAL EM NYLON 6.0 COM FIBRA DE VIDRO, COR PRETA; • SÍMBOLO DE RECICLAGEM + IDENTIFICAÇÃO “MODELO FDE-FNDE” + NOME DO FABRICANTE + DATADOR (MÊS/ANO); <p>2.2 ESTRUTURA METÁLICA</p> <ul style="list-style-type: none"> • MONTANTES/TRAVESSA LONGITUDINAL EM TUBO OBLONGA 29 × 58MM, CHAPA 16 (1,5MM); • TRAVESSA SUPERIOR EM TUBO CIRCULAR Ø31,75MM, CHAPA 16 (1,5MM); • PÉS EM TUBO CIRCULAR Ø38MM, CHAPA 16 (1,5MM); 					
--	--	--	--	--	--



<p>2.3 PORTA-LIVROS</p> <ul style="list-style-type: none">• POLIPROPILENO COPOLÍMERO RECICLADO (50% A 100%), COR CINZA PANTONE 425 C;• SÍMBOLO DE RECICLAGEM + “MODELO FDE-FNDE” + NOME DO FABRICANTE + DATADOR (MÊS/ANO). <p>2.4 FIXAÇÕES</p> <ul style="list-style-type: none">• TAMPO POR 6 PORCAS COINJETADAS M6 + 6 PARAFUSOS M6×47MM;• PORTA-LIVROS POR REBITES Ø4,0×10MM;• SAPATAS POR REBITES Ø4,8×12MM. <p>2.5 PONTEIRAS E SAPATAS</p> <ul style="list-style-type: none">• POLIPROPILENO VIRGEM, COR VERMELHA PANTONE 186 C;• FIXAÇÃO POR ENCAIXE;• SÍMBOLO DE RECICLAGEM + “MODELO FDE-FNDE” + NOME DO FABRICANTE + DATADOR (MÊS/ANO). <p>2.6 ACABAMENTO METÁLICO</p> <ul style="list-style-type: none">• TRATAMENTO ANTIFERRUGEM (MÍN. 300H EM NÉVOA SALINA);• PINTURA ELETROSTÁTICA EPÓXI/POLIÉSTER, COR CINZA RAL 7040, ESPESSURA ≥40 µM. <p>3. CADEIRA</p> <p>3.1 ASSENTO E ENCOSTO</p> <ul style="list-style-type: none">• POLIPROPILENO VIRGEM, COR VERMELHA PANTONE 186 C;• SÍMBOLO DE RECICLAGEM + “MODELO FDE-FNDE” + NOME DO FABRICANTE + DATADOR (MÊS/ANO). <p>3.2 ESTRUTURA</p> <ul style="list-style-type: none">• TUBO AÇO CARBONO Ø20,7 MM, CHAPA 14 (1,9 MM). <p>3.3 FIXAÇÕES</p> <ul style="list-style-type: none">• REBITES Ø4,8×12 MM; <p>3.4 SAPATAS E PONTEIRAS</p> <ul style="list-style-type: none">• POLIPROPILENO VIRGEM, COR VERMELHA PANTONE 186 C, FIXAÇÃO POR ENCAIXE + PINO EXPANSOR;• SÍMBOLO DE RECICLAGEM +					
--	--	--	--	--	--



<p>“MODELO FDE-FNDE” + NOME DO FABRICANTE + DATADOR (MÊS/ANO).</p> <p>3.5 ACABAMENTO METÁLICO</p> <ul style="list-style-type: none">• TRATAMENTO ANTIFERRUGEM (MÍN. 300H EM NÉVOA SALINA);• PINTURA ELETROSTÁTICA EPÓXI/POLIÉSTER, COR CINZA RAL 7040, ESPESSURA $\geq 40 \mu\text{M}$. <p>4. IDENTIFICAÇÃO E COMUNICAÇÃO VISUAL</p> <ul style="list-style-type: none">• IDENTIFICAÇÃO DO PADRÃO DIMENSIONAL POR TAMPOGRAFIA NA MESA (LATERAL DIREITA) E NO ENCOSTO DA CADEIRA.• MANUAL DE USO E CONSERVAÇÃO VIA QR CODE TAMPOGRAFADO NA ESTRUTURA DA MESA.• IMPRESSÕES TAMPOGRÁFICAS RESISTENTES A ÁLCOOL, ABRASÃO E LAVAGEM. <p>5. SELO INMETRO</p> <ul style="list-style-type: none">• APLICAÇÃO OBRIGATÓRIA DO SELO DE IDENTIFICAÇÃO DA CONFORMIDADE:• MESA: SUPERFÍCIE INFERIOR DO PORTA-LIVROS;• CADEIRA: SUPERFÍCIE INFERIOR DO ASSENTO. <p>6. EMBALAGEM E TRANSPORTE</p> <ul style="list-style-type: none">• MESA: TAMPO PROTEGIDO COM PAPELÃO/MANTA/PELÍCULA BOLHA + PÉS COM PROTEÇÃO.• CADEIRA: ASSENTO E ENCOSTO PROTEGIDOS COM PAPELÃO/MANTA/PELÍCULA BOLHA + PÉS COM PROTEÇÃO.• VOLUMES: MESAS E CADEIRAS ACOPLADAS EM PARES, AMARRADAS E ENVOLVIDAS COM FILME TERMOENCOLHÍVEL RESISTENTE.• RÓTULOS EXTERNOS CONTENDO:					
--	--	--	--	--	--



	<p>FORNECEDOR, FABRICANTE, CÓDIGO DO PRODUTO, ORIENTAÇÕES DE MANUSEIO/TRANSPORTE;</p> <ul style="list-style-type: none">• A MONTAGEM DO PRODUTO SERÁ RESPONSABILIDADE DA CONTRATADA;• O PAGAMENTO SÓ SERÁ REALIZADO APÓS A ENTREGA DO BEM MONTADO E EM PERFEITAS CONDIÇÕES DE USO. <p>7. GARANTIA</p> <ul style="list-style-type: none">• GARANTIA DE 24 (VINTE E QUATRO) MESES CONTRA DEFEITOS DE FABRICAÇÃO, A CONTAR DA DATA DE ENTREGA. <p>8. DOCUMENTAÇÃO TÉCNICA</p> <ul style="list-style-type: none">• CERTIFICADO DE CONFORMIDADE INMETRO, EM CONFORMIDADE COM A ABNT NBR 14006:2008, EMITIDO POR OCP ACREDITADO PELO INMETRO, DE ACORDO COM A PORTARIA INMETRO Nº 401/2020, REFERENTE À AVALIAÇÃO DA CONFORMIDADE COMPULSÓRIA PARA MÓVEIS ESCOLARES (ANEXAR JUNTO À PROPOSTA). <p>9. PROJETO</p> <ul style="list-style-type: none">• REFERÊNCIA OFICIAL DISPONÍVEL EM: https://www.gov.br/fnde/pt-br/aceso-a-informacao/acoes-e-programas/acoes/compras-governamentais/licitacoes/pregao-para-registro-de-preco-nacional/2024/pregao-no-90010-2024/especificacoes-tecnicas-e-projetos/CJA04B_FDE_FNDE_PROJETO_1_5_05_24.pdf/view					
04	<p>CONJUNTO ALUNO CJA-05B (MODELO FDE-FNDE)</p> <p>DEVE ATENDER AS ESPECIFICAÇÕES MÍNIMAS A SEGUIR:</p> <ul style="list-style-type: none">• TAMANHO 5 - ALTURA DO ALUNO		100	Conj	860,75	86.075,00

ENTRE 1,46M A 1,76M (TAMPO INJETADO).

1. DESCRIÇÃO GERAL

• O CONJUNTO ALUNO INDIVIDUAL É COMPOSTO POR 01 (UMA) MESA E 01 (UMA) CADEIRA, CERTIFICADO PELO INMETRO, EM CONFORMIDADE COM A ABNT NBR 14006 - MÓVEIS ESCOLARES - CADEIRAS E MESAS PARA CONJUNTO ALUNO INDIVIDUAL.

2. MESA

2.1 TAMPO

- ABS VIRGEM, SEM CARGAS MINERAIS, COR VERDE PANTONE 3415 C;
- DIMENSÕES DE 608 × 466 × 22MM (± 3 MM LARGURA/PROFUNDIDADE; ± 1 MM ALTURA);
- REVESTIMENTO LAMINADO MELAMÍNICO DE ALTA PRESSÃO 0,8MM, COR CINZA PANTONE 428 C;
- TRAVESSA ESTRUTURAL EM NYLON 6.0 COM FIBRA DE VIDRO, COR PRETA;
- SÍMBOLO DE RECICLAGEM, “MODELO FDE-FNDE”, NOME DO FABRICANTE E DATADOR DUPLO (MÊS/ANO).

2.2 ESTRUTURA METÁLICA

•



MONTANTES/TRAVESSA EM TUBO AÇO CARBONO OBLONGA 29×58MM, CHAPA 16 (1,5MM);

- TRAVESSA SUPERIOR EM TUBO CIRCULAR Ø31,75MM;
- PÉS EM TUBO CIRCULAR Ø38MM.

2.3 PORTA-LIVROS

- POLIPROPILENO COPOLÍMERO (50%



<p>A 100% RECICLADO), COR CINZA PANTONE 425 C;</p> <ul style="list-style-type: none">• SÍMBOLO DE RECICLAGEM, “MODELO FDE-FNDE”, NOME DO FABRICANTE E DATADOR DUPLO. <p>2.4 FIXAÇÕES</p> <ul style="list-style-type: none">• TAMPO POR 6 PORCAS M6 COINJETADAS + 6 PARAFUSOS M6×47MM PHILLIPS;• PORTA-LIVROS POR REBITES REPUXO Ø4,0×10MM;• SAPATAS POR REBITES REPUXO Ø4,8×12MM. <p>2.5 PONTEIRAS E SAPATAS</p> <ul style="list-style-type: none">• POLIPROPILENO COPOLÍMERO VIRGEM, COR VERDE PANTONE 3415 C;• FIXAÇÃO POR ENCAIXE;• SÍMBOLO DE RECICLAGEM, “MODELO FDE-FNDE”, NOME DO FABRICANTE E DATADOR DUPLO. <p>2.6 ACABAMENTO METÁLICO</p> <ul style="list-style-type: none">• TRATAMENTO ANTIFERRUGINOSO (MÍNIMO 300H EM NÉVOA SALINA);• PINTURA ELETROSTÁTICA HÍBRIDA EPÓXI/POLIÉSTER, COR CINZA RAL 7040, ESPESSURA MÍNIMA 40 µM. <p>3. CADEIRA</p> <p>3.1 ASSENTO E ENCOSTO</p> <ul style="list-style-type: none">• POLIPROPILENO COPOLÍMERO VIRGEM, COR VERDE PANTONE 3415 C;• SÍMBOLO DE RECICLAGEM, “MODELO FDE-FNDE”, NOME DO FABRICANTE E DATADOR DUPLO. <p>3.2 ESTRUTURA</p> <ul style="list-style-type: none">• TUBO AÇO CARBONO Ø20,7 MM, CHAPA 14 (1,9 MM). <p>3.3 FIXAÇÕES</p> <ul style="list-style-type: none">• ASSENTO/ENCOSTO POR REBITES DE REPUXO Ø4,8×12MM;• PONTEIRAS EM PP VIRGEM, COR VERDE PANTONE 3415 C, FIXADAS POR ENCAIXE E PINO EXPANSOR. <p>3.4 ACABAMENTO METÁLICO</p>					
--	--	--	--	--	--



<p>• TRATAMENTO ANTIFERRUGINOSO (MÍNIMO 300H EM NÉVOA SALINA);</p> <p>• PINTURA ELETROSTÁTICA HÍBRIDA EPÓXI/POLIÉSTER, COR CINZA RAL 7040, ESPESSURA MÍNIMA 40 µM.</p> <p>4. IDENTIFICAÇÃO E COMUNICAÇÃO VISUAL</p> <p>• IDENTIFICAÇÃO DO PADRÃO DIMENSIONAL POR TAMPOGRAFIA NA MESA (LATERAL DIREITA) E NO ENCOSTO DA CADEIRA.</p> <p>• MANUAL DE USO E CONSERVAÇÃO VIA QR CODE TAMPOGRAFADO NA ESTRUTURA DA MESA.</p> <p>• IMPRESSÕES TAMPOGRÁFICAS RESISTENTES A ÁLCOOL, ABRASÃO E LAVAGEM.</p> <p>5. SELO INMETRO</p> <p>• APLICAÇÃO OBRIGATÓRIA DO SELO DE IDENTIFICAÇÃO DA CONFORMIDADE:</p> <p>• MESA: SUPERFÍCIE INFERIOR DO PORTA-LIVROS;</p> <p>• CADEIRA: SUPERFÍCIE INFERIOR DO ASSENTO.</p> <p>6. EMBALAGEM E TRANSPORTE</p> <p>• MESA: TAMPO PROTEGIDO COM PAPELÃO/MANTA/PELÍCULA BOLHA + PÉS COM PROTEÇÃO.</p> <p>• CADEIRA: ASSENTO E ENCOSTO PROTEGIDOS COM PAPELÃO/MANTA/PELÍCULA BOLHA + PÉS COM PROTEÇÃO.</p> <p>• VOLUMES: MESAS E CADEIRAS ACOPLADAS EM PARES, AMARRADAS E ENVOLVIDAS COM FILME TERMOENCOLHÍVEL RESISTENTE.</p> <p>• RÓTULOS EXTERNOS CONTENDO: FORNECEDOR, FABRICANTE, CÓDIGO DO PRODUTO, ORIENTAÇÕES DE MANUSEIO/TRANSPORTE;</p>					
--	--	--	--	--	--



	<ul style="list-style-type: none">• A MONTAGEM DO PRODUTO SERÁ RESPONSABILIDADE DA CONTRATADA;• O PAGAMENTO SÓ SERÁ REALIZADO APÓS A ENTREGA DO BEM MONTADO E EM PERFEITAS CONDIÇÕES DE USO. <p>7. GARANTIA</p> <ul style="list-style-type: none">• GARANTIA DE 24 (VINTE E QUATRO) MESES CONTRA DEFEITOS DE FABRICAÇÃO, A CONTAR DA DATA DE ENTREGA. <p>8. DOCUMENTAÇÃO TÉCNICA</p> <ul style="list-style-type: none">• CERTIFICADO DE CONFORMIDADE INMETRO, EM CONFORMIDADE COM A ABNT NBR 14006:2008, EMITIDO POR OCP ACREDITADO PELO INMETRO, DE ACORDO COM A PORTARIA INMETRO Nº 401/2020, REFERENTE À AVALIAÇÃO DA CONFORMIDADE COMPULSÓRIA PARA MÓVEIS ESCOLARES (ANEXAR JUNTO À PROPOSTA). <p>9. PROJETO</p> <ul style="list-style-type: none">• REFERÊNCIA OFICIAL DISPONÍVEL EM: https://www.gov.br/fnde/pt-br/aceso-a-informacao/acoes-e-programas/acoes/compras-governamentais/licitacoes/pregao-para-registro-de-preco-nacional/2024/pregao-no-90010-2024/especificacoes-tecnicas-e-projetos/CJA05B_FDE_FNDE_PROJETO_1_5_05_24.pdf/view					
05	<p>CONJUNTO ALUNO CJA-06B (MODELO FDE-FNDE)</p> <p>DEVE ATENDER AS ESPECIFICAÇÕES MÍNIMAS A SEGUIR:</p> <ul style="list-style-type: none">• TAMANHO 6 - ALTURA DO ALUNO ENTRE 1,59M A 1,88M (TAMPO INJETADO).		50	Conj	836,43	41.821,50

1. DESCRIÇÃO GERAL

• O CONJUNTO ALUNO INDIVIDUAL É COMPOSTO POR 01 (UMA) MESA E 01 (UMA) CADEIRA, CERTIFICADO PELO INMETRO, EM CONFORMIDADE COM A ABNT NBR 14006 - MÓVEIS ESCOLARES - CADEIRAS E MESAS PARA CONJUNTO ALUNO INDIVIDUAL.

2. MESA

2.1 TAMPO

- ABS VIRGEM, SEM CARGAS MINERAIS, COR AZUL PANTONE 287 C;
- DIMENSÕES DE 608 × 466 × 22MM (±3MM



LARGURA/PROFUNDIDADE; ±1MM
ALTURA);

- REVESTIMENTO LAMINADO MELAMÍNICO DE ALTA PRESSÃO 0,8MM, COR CINZA PANTONE 428 C, ACABAMENTO TEXTURIZADO;
- TRAVESSA ESTRUTURAL EM NYLON 6.0 ADITIVADO COM FIBRA DE VIDRO, COR PRETA;
- SÍMBOLO DE RECICLAGEM, “MODELO FDE-FNDE”, NOME DO FABRICANTE E DATADOR DUPLO (MÊS/ANO).

2.2 ESTRUTURA METÁLICA

- MONTANTES E TRAVESSA LONGITUDINAL EM TUBO AÇO CARBONO OBLONGA 29×58MM, CHAPA 16 (1,5MM);
- TRAVESSA SUPERIOR EM TUBO CIRCULAR Ø31,75MM (1 ¼”), CHAPA 16 (1,5MM);
- PÉS EM TUBO CIRCULAR Ø38MM (1 ½”), CHAPA 16 (1,5MM).

2.3 PORTA-LIVROS



<p>• POLIPROPILENO COPOLÍMERO (50% A 100% RECICLADO), COR CINZA PANTONE 425 C;</p> <p>• SÍMBOLO DE RECICLAGEM, “MODELO FDE-FNDE”, NOME DO FABRICANTE E DATADOR DUPLO.</p> <p>2.4 FIXAÇÕES</p> <p>• TAMPO POR 6 PORCAS M6 COINJETADAS + 6 PARAFUSOS M6×47MM PHILLIPS;</p> <p>• PORTA-LIVROS POR REBITES DE REPUXO Ø4,0 × 10MM;</p> <p>• SAPATAS POR REBITES DE REPUXO Ø4,8 × 12MM.</p> <p>2.5 PONTEIRAS E SAPATAS</p> <p>• POLIPROPILENO COPOLÍMERO VIRGEM, COR AZUL PANTONE 287 C;</p> <p>• FIXAÇÃO POR ENCAIXE;</p> <p>• SÍMBOLO DE RECICLAGEM, “MODELO FDE-FNDE”, NOME DO FABRICANTE E DATADOR DUPLO.</p> <p>2.6 ACABAMENTO METÁLICO</p> <p>• TRATAMENTO ANTIFERRUGINOSO (MÍNIMO 300H EM NÉVOA SALINA);</p> <p>• PINTURA ELETROSTÁTICA HÍBRIDA EPÓXI/POLIÉSTER, COR CINZA RAL 7040, ESPESSURA MÍNIMA 40 µM.</p> <p>3. CADEIRA</p> <p>3.1 ASSENTO E ENCOSTO</p> <p>• POLIPROPILENO COPOLÍMERO VIRGEM, COR AZUL PANTONE 287 C;</p> <p>• SÍMBOLO DE RECICLAGEM, “MODELO FDE-FNDE”, NOME DO FABRICANTE E DATADOR DUPLO.</p> <p>3.2 ESTRUTURA</p> <p>• TUBO DE AÇO CARBONO Ø20,7MM, CHAPA 14 (1,9MM).</p> <p>3.3 FIXAÇÕES</p> <p>• ASSENTO E ENCOSTO POR REBITES DE REPUXO Ø4,8 × 12MM;</p> <p>• PONTEIRAS EM PP VIRGEM, COR AZUL PANTONE 287 C, FIXADAS POR ENCAIXE E PINO EXPANSOR.</p>					
--	--	--	--	--	--




<p>3.4 ACABAMENTO METÁLICO</p> <ul style="list-style-type: none">• TRATAMENTO ANTIFERRUGINOSO (MÍNIMO 300H EM NÉVOA SALINA);• PINTURA ELETROSTÁTICA HÍBRIDA EPÓXI/POLIÉSTER, COR CINZA RAL 7040, ESPESSURA MÍNIMA 40 µM. <p>4. IDENTIFICAÇÃO E COMUNICAÇÃO VISUAL</p> <ul style="list-style-type: none">• IDENTIFICAÇÃO DO PADRÃO DIMENSIONAL POR TAMPOGRAFIA NA MESA (LATERAL DIREITA) E NO ENCOSTO DA CADEIRA.• MANUAL DE USO E CONSERVAÇÃO VIA QR CODE TAMPOGRAFADO NA ESTRUTURA DA MESA.• IMPRESSÕES TAMPOGRÁFICAS RESISTENTES A ÁLCOOL, ABRASÃO E LAVAGEM. <p>5. SELO INMETRO</p> <ul style="list-style-type: none">• APLICAÇÃO OBRIGATÓRIA DO SELO DE IDENTIFICAÇÃO DA CONFORMIDADE:• MESA: SUPERFÍCIE INFERIOR DO PORTA-LIVROS;• CADEIRA: SUPERFÍCIE INFERIOR DO ASSENTO. <p>6. EMBALAGEM E TRANSPORTE</p> <ul style="list-style-type: none">• MESA: TAMPO PROTEGIDO COM PAPELÃO/MANTA/PELÍCULA BOLHA + PÉS COM PROTEÇÃO.• CADEIRA: ASSENTO E ENCOSTO PROTEGIDOS COM PAPELÃO/MANTA/PELÍCULA BOLHA + PÉS COM PROTEÇÃO.• VOLUMES: MESAS E CADEIRAS ACOPLADAS EM PARES, AMARRADAS E ENVOLVIDAS COM FILME TERMOENCOLHÍVEL RESISTENTE.• RÓTULOS EXTERNOS CONTENDO: FORNECEDOR, FABRICANTE, CÓDIGO DO PRODUTO, ORIENTAÇÕES DE					
--	--	--	--	--	--




<p>MANUSEIO/TRANSPORTE;</p> <ul style="list-style-type: none">• A MONTAGEM DO PRODUTO SERÁ RESPONSABILIDADE DA CONTRATADA;• O PAGAMENTO SÓ SERÁ REALIZADO APÓS A ENTREGA DO BEM MONTADO E EM PERFEITAS CONDIÇÕES DE USO. <p>7. GARANTIA</p> <ul style="list-style-type: none">• GARANTIA DE 24 (VINTE E QUATRO) MESES CONTRA DEFEITOS DE FABRICAÇÃO, A CONTAR DA DATA DE ENTREGA. <p>8. DOCUMENTAÇÃO TÉCNICA</p> <ul style="list-style-type: none">• CERTIFICADO DE CONFORMIDADE INMETRO, EM CONFORMIDADE COM A ABNT NBR 14006:2008, EMITIDO POR OCP ACREDITADO PELO INMETRO, DE ACORDO COM A PORTARIA INMETRO Nº 401/2020, REFERENTE À AVALIAÇÃO DA CONFORMIDADE COMPULSÓRIA PARA MÓVEIS ESCOLARES (ANEXAR JUNTO À PROPOSTA). <p>9. PROJETO</p> <ul style="list-style-type: none">• REFERÊNCIA OFICIAL DISPONÍVEL EM: https://www.gov.br/fnde/pt-br/aceso-a-informacao/acoes-e-programas/acoes/compras-governamentais/licitacoes/pregao-para-registro-de-preco-nacional/2024/pregao-no-90010-2024/especificacoes-tecnicas-e-projetos/CJA06B_FDE_FNDE_PROJETO_1_5_05_24.pdf/view						
TOTAL						420.367,80

LOTE 23- COOKTOP

ITEM	DESCRIÇÃO	MARCA	QTD	UN D	UNIT.	TOTAL R\$
01.	COOKTOP 5 BOCAS TRIPLA CHAMA		2	Und	892,61	1.785,22

	<p>DEVE ATENDER AS ESPECIFICAÇÕES</p>  <p>MÍNIMAS A SEGUIR:</p> <ul style="list-style-type: none"> • COOKTOP 5 BOCAS TRIPLA CHAMA; • MESA DE VIDRO TEMPERADO 8MM; • COR PRETO; • ACENDIMENTO SUPERAUTOMÁTICO; • BIVOLT; • MANÍPULOS REMOVÍVEIS COM SINALIZAÇÃO DE POSIÇÃO; • TREMPE DE AÇO ESMALTADO E ERGONÔMICO; • TRIPLA CHAMA; • 05 QUEIMADORES/BOCAS; • FUNCIONAMENTO A GÁS GLP; • GARANTIA DE 12 (DOZE) MESES. 				
--	--	--	--	--	--

LOTE 24- COZINHA COMPACTA EM AÇO

ITEM	DESCRIÇÃO	MARCA	QTD	UN D	UNIT.	TOTAL R\$
01.	<p>COZINHA COMPACTA EM AÇO COM 6 PORTAS E 3 GAVETAS</p> <p>DEVE ATENDER AS ESPECIFICAÇÕES MÍNIMAS A SEGUIR:</p>  <ul style="list-style-type: none"> • COZINHA COMPACTA EM AÇO; • REVESTIMENTO EM PINTURA ELETROSTÁTICA A PÓ NA COR BRANCA; • 06 PORTAS; • 03 GAVETAS COM TRAVAS ANTIQUEDAS; • 03 PRATELEIRAS; • 01 NICHO CENTRAL MEDINDO 11CM X 67CM X 25CM (AXLXP); • 02 PORTAS COM VIDRO SERIGRAFADO; 		2	Und	1.376,95	2.753,90

<ul style="list-style-type: none"> • CORREDIÇÃS TELESCÓPICAS PARA UM ABRIR E FECHAR MAIS SUAVE; • PUXADORES EM ABS CROMADO RESISTENTE À IMPACTOS; • TAMPO EM MDP 25MM COM ACABAMENTO EM BAIXA PRESSÃO (BP); • REVESTIMENTO DO TAMPO NA COR GRANITO COM SUPORTE PARA ATÉ 120°C; • PÉS FIXOS DE 25MM COM SAPATAS CROMADAS QUE PERMITEM REGULAGEM DE ALTURA; • ALTURA 195CM; • LARGURA 105CM; • PROFUNDIDADE: SUPERIOR 25CM E INFERIOR 45CM; • GARANTIA DE 12 (DOZE) MESES; • A MONTAGEM SERÁ DE RESPONSABILIDADE DA CONTRATADA. 					
---	--	--	--	--	--


LOTE 25- DISPENSADOR DE SENHA ELETRÔNICA

ITEM	DESCRIÇÃO	MARCA	QTD	UN D	UNIT.	TOTAL R\$
01.	<p>DISPENSADOR DE SENHA ELETRÔNICA DEVE ATENDER AS ESPECIFICAÇÕES MÍNIMAS A SEGUIR:</p> <ul style="list-style-type: none"> • DISPLAY COM 4 DÍGITOS; • LEDS EM SMD DE ALTO BRILHO; • CADASTRAMENTO DE ATÉ 100 CONTROLES DIFERENTES; • OPÇÕES DE CHAMADAS COM LETRAS IDENTIFICADORAS; • CONTROLE DE VOLUME DIGITAL; • TAMANHO DOS DÍGITOS DO PAINEL DE SENHA 6,5X4CM; • TENSÃO DE OPERAÇÃO DO PAINEL DE SENHA MÍNIMO DE 7.5 VDC (CORRENTE CONTÍNUA); • 01 PAINEL DE “RETIRE SUA SENHA AQUI” NO TAMANHO DE 24X14CM; 		5	Und	545,33	2.726,65



<ul style="list-style-type: none"> • 01 DISPENSADOR BICO DE PATO; • 02 BOBINAS COM 2.000 SENHAS CADA; • 01 FONTE DE ALIMENTAÇÃO BIVOLT; • 01 CONTROLE CHAMADOR DE SENHA COM ALCANCE MÍNIMO DE 30 METROS; • 01 PLACA RETIRE SUA SENHA; • GARANTIA DE 06 (SEIS) MESES. 					
--	--	--	--	--	--

LOTE 26- ESTANTE DE AÇO

ITEM	DESCRIÇÃO	MARCA	QTD	UN D	UNIT.	TOTAL R\$
01.	<p>ESTANTE DE AÇO INDUSTRIAL DEVE ATENDER AS ESPECIFICAÇÕES MÍNIMAS A SEGUIR:</p>  <ul style="list-style-type: none"> • ESTANTE DE AÇO INDUSTRIAL; • 06 PRATELEIRAS; • CAPACIDADE DE ATÉ 100KG POR PRATELEIRA; • REFORÇOS CENTRAIS NAS PRATELEIRAS; • CHAPA DA COLUNA Nº 14, ESPESSURA 1,5MM; • CHAPA DA PRATELEIRA Nº 22, ESPESSURA 75MM; • PINTURA ELETROSTÁTICA EPÓXI COM TRATAMENTO ANTIFERRUGINOSO; • COR CINZA CRISTAL; • ALTURA 200CM; • LARGURA 91CM; • PROFUNDIDADE 42CM; • GARANTIA DE 03 (TRÊS) MESES; • A MONTAGEM SERÁ DE RESPONSABILIDADE DA CONTRATADA. 		13	Und	579,06	7.527,78


LOTE 27- FOGÃO

ITEM	DESCRIÇÃO	MARCA	QTD	UN D	UNIT.	TOTAL R\$
------	-----------	-------	-----	------	-------	-----------

01.	<p>FOGÃO DE PISO 4 BOCAS</p> <p>DEVE ATENDER AS ESPECIFICAÇÕES MÍNIMAS A SEGUIR:</p> <ul style="list-style-type: none"> • FOGÃO DE PISO 4 BOCAS; • ACENDIMENTO AUTOMÁTICO; • COR PRETO; • DE PISO; • MESA DE VIDRO TEMPERADO; • BOTÕES REMOVÍVEIS; • TREMPES INDIVIDUAIS EM FERRO FUNDIDO; • QUEIMADOR TRIPLA CHAMA; • FORNO COM ACABAMENTO LIMPA FÁCIL; • FORNO CAPACIDADE DE 60 LITROS; • ILUMINAÇÃO INTERNA (LÂMPADA ACOMPANHA O PRODUTO); • VIDRO DUPLO NA PORTA DO FORNO; • GRADES DO FORNO: 1 AUTO DESLIZANTE E 1 DESLIZANTE; • VOLTAGEM BIVOLT; • ALIMENTAÇÃO GÁS GLP; • GARANTIA DE 12 (DOZE) MESES; • MARCA DE REFERÊNCIA: DAKO, ELECTROLUX, BRASTEMP, CONSUL. 		2	Und	1.060,15	2.120,30
02	<p>FOGÃO DE PISO 5 BOCAS</p> <p>DEVE ATENDER AS ESPECIFICAÇÕES MÍNIMAS A SEGUIR:</p> <ul style="list-style-type: none"> • FOGÃO DE PISO 5 BOCAS; • ACENDIMENTO AUTOMÁTICO; • COR PRETA; • DE PISO; • MESA DE VIDRO TEMPERADO; • BOTÕES REMOVÍVEIS; • TREMPES INDIVIDUAIS EM FERRO FUNDIDO; • QUEIMADOR TRIPLA CHAMA; • FORNO COM ACABAMENTO LIMPA 		1	Und	1.960,89	1.960,89

FÁCIL; • FORNO CAPACIDADE DE 100 LITROS; • ILUMINAÇÃO INTERNA (LÂMPADA ACOMPANHA O PRODUTO); • VIDRO DUPLO NA PORTA DO FORNO; • GRADES DO FORNO: 1 AUTO DESLIZANTE E 1 DESLIZANTE; • VOLTAGEM BIVOLT; • ALIMENTAÇÃO GÁS GLP; • GARANTIA DE 12 (DOZE) MESES; • MARCA DE REFERÊNCIA: DAKO, ELECTROLUX, BRASTEMP, CONSUL.						
TOTAL						4.081,19


LOTE 28- FOGÃO INDUSTRIAL

ITEM	DESCRIÇÃO	MARCA	QTD	UN D	UNIT.	TOTAL R\$
01.	FOGÃO INDUSTRIAL 2 BOCAS DEVE ATENDER AS  ESPECIFICAÇÕES MÍNIMAS A SEGUIR: • FOGÃO INDUSTRIAL 2 BOCAS; • ACENDIMENTO MANUAL/FÓSFORO/ISQUEIRO; • ESTRUTURA EM AÇO CARBONO COM CORTE A LASER SEM REBARBA ESPESSURA 1.2MM (CHAPA 18); • QUEIMADORES DUPLOS; • GRELHAS DE 40X40CM EM FERRO FUNDIDO EM ALTA TEMPERATURA; • BANDEJA COLETORA DE RESÍDUOS; • ALIMENTAÇÃO A GÁS; • ALTA PRESSÃO; • SEM FORNO; • PÉS COM SAPATA EM NAYLON ANTIDERRAPANTE; • PINTURA ELETROSTÁTICA NA COR PRETO; • GARANTIA DE 06 (SEIS) MESES.		2	Und	772,46	1.544,92
02	FOGÃO INDUSTRIAL 6 BOCAS		3	Und	1.837,37	5.512,11

	<p>DEVE</p>  <p>ATENDER AS ESPECIFICAÇÕES MÍNIMAS A SEGUIR:</p> <ul style="list-style-type: none"> • FOGÃO INDUSTRIAL 6 BOCAS; • ESTRUTURA EM AÇO CARBONO COM CORTE A LASER SEM REBARBA; • PERFIL 5CM; • QUEIMADORES FABRICADOS EM FERRO FUNDIDO COM ALTO PADRÃO DE DUREZA; • 06 QUEIMADORES DE ALTA PRESSÃO COM CONSUMO DE 700GR/H; • SEM FORNO; • QUADRO SEM EMENDAS; • GRELHAS 30X30CM FABRICADAS EM FERRO FUNDIDO COM ALTO PADRÃO DE DUREZA; • BANDEJAS COLETORAS DE GORDURA; • PRODUTO CERTIFICADO PELO INMETRO; • ALIMENTAÇÃO A GÁS; • PÉS COM SAPATA EM NAYLON ANTIDERRAPANTE; • PINTURA ELETROSTÁTICA NA COR PRETO; • GARANTIA DE 03 (TRÊS) MESES. 					
03	<p>FOGÃO INDUSTRIAL 8 BOCAS</p> <p>DEVE ATENDER AS ESPECIFICAÇÕES</p>  <p>MÍNIMAS A SEGUIR:</p> <ul style="list-style-type: none"> • FOGÃO INDUSTRIAL 8 BOCAS; • ESTRUTURA EM AÇO CARBONO COM CORTE A LASER SEM REBARBA; • PERFIL 5CM; 		4	Und	2.626,34	10.505,36

<ul style="list-style-type: none"> • QUEIMADORES FABRICADOS EM FERRO FUNDIDO COM ALTO PADRÃO DE DUREZA; • 08 QUEIMADORES DE ALTA PRESSÃO COM CONSUMO DE 700GR/H; • SEM FORNO; • QUADRO SEM EMENDAS; • GRELHAS 30X30CM FABRICADAS EM FERRO FUNDIDO COM ALTO PADRÃO DE DUREZA; • BANDEJAS COLETORAS DE GORDURA; • PRODUTO CERTIFICADO PELO INMETRO; • ALIMENTAÇÃO A GÁS; • PÉS COM SAPATA EM NAYLON ANTIDERRAPANTE; • PINTURA ELETROSTÁTICA NA COR PRETO; • GARANTIA DE 03 (TRÊS) MESES. 						
TOTAL						17.562,39

LOTE 29- FORNO ELÉTRICO

ITEM	DESCRIÇÃO	MARCA	QTD	UN D	UNIT.	TOTAL R\$
01.	<p>FORNO ELÉTRICO 4 ESTEIRAS DEVE ATENDER AS ESPECIFICAÇÕES MÍNIMAS A SEGUIR:</p> <ul style="list-style-type: none"> • FORNO ELÉTRICO 4 ESTEIRAS; •  <p>ACABAMENTO INTERNO EM AÇO INOXIDÁVEL;</p> <ul style="list-style-type: none"> • ACABAMENTO EXTERNO EM AÇO CARBONO COM PINTURA A PÓ ELETROSTÁTICA; • TENSÃO 220V MONOFÁSICO; • ISOLAMENTO TÉRMICO EM LÃ DE ROCHA; • PORTA EM VIDRO TEMPERADO ILUMINAÇÃO INTERNA; 		1	Und	1.618,02	1.618,02

	<ul style="list-style-type: none"> • LÂMPADA HALÓGENA DE 35W; • LED INDICADOR DE TEMPERATURA; • ACOMPANHA 4 ESTEIRAS DE 35X35CM, CONFECCIONADAS EM ALUMÍNIO PERFURADO; • EQUIPADO COM TERMOSTATO QUE PERMITE CONTROLE DE TEMPERATURA ATÉ 250°C, COM SISTEMA DE SEGURANÇA QUE DESLIGA A RESISTÊNCIA SE HOVER SUPERAQUECIMENTO; • TEMPORIZADOR DE ATÉ 120 MINUTOS; • POSSUI SISTEMA DE AR FORÇADO, RESPONSÁVEL POR ASSAR UNIFORMEMENTE OS ALIMENTOS, MAXIMIZAR A EFICIÊNCIA PARA ECONOMIA DE ENERGIA; • PERFIL DE VEDAÇÃO DA PORTA EM SILICONE, QUE PROPORCIONA EFICIENTE VEDAÇÃO E É DE FÁCIL SUBSTITUIÇÃO; • PUXADOR EM AÇO INOXIDÁVEL ESCOVADO 430, COM BAIXA CONDUTIVIDADE TÉRMICA, QUE TORNA PRÁTICO E SEGURO O MANUSEIO; • CAPACIDADE ENTRE 55 E 65 LITROS; • POTÊNCIA DO MOTOR 80W; • GARANTIA DE 06 (SEIS) MESES. 					
02	<p>FORNO ELÉTRICO 44 LITROS DEVE ATENDER AS ESPECIFICAÇÕES MÍNIMAS A SEGUIR:</p> <ul style="list-style-type: none"> • FORNO ELÉTRICO 44 LITROS; • DE BANCADA; • COR BRANCO; • ABERTURA DE PORTA HORIZONTAL; • TIMER SONORO DE ATÉ 120 MINUTOS; • LUZ NO INTERIOR DO FORNO; • ACABAMENTO DO INTERIOR DO 		14	Und	838,41	11.737,74


FORNO TOTAL CLEAN; • CONTROLE DE TEMPERATURA; • POTÊNCIA DA RESISTÊNCIA SUPERIOR 900W; • POTÊNCIA DA RESISTÊNCIA INFERIOR 900W; • TOTAL POTÊNCIA 1800W; • GRILL; • BANDEJA PARA RESÍDUOS COM ACABAMENTO ESMALTADO; • RESISTÊNCIAS BLINDADAS; • ISOLAMENTO TÉRMICO COM DUPLA VEDAÇÃO DA PORTA; • VARIAÇÃO DE TEMPERATURA (MÍNIMA/MÁXIMA) 50°C A 300°C; • JANELA DE EXAUSTÃO; • MATERIAL CHAPA DE AÇO PINTADA DE BRANCO; • FRONTAL EM TERMOPLÁSTICO BRANCO E PORTA COM VIDRO DUPLO; • PORTA DO FORNO COM DUPLO VIDRO; • 01 PRATELEIRA DO FORNO COM TRÊS NÍVEIS DE ALTURA; • ALIMENTAÇÃO 220V; • GARANTIA DE 12 (DOZE) MESES; • MARCA DE REFERÊNCIA: MUELLER, FISCHER.						
TOTAL						13.355,76

LOTE 30- FREEZER HORIZONTAL

ITEM	DESCRIÇÃO	MARCA	QTD	UN D	UNIT.	TOTAL R\$
01.	FREEZER HORIZONTAL 500 LITROS DEVE ATENDER AS ESPECIFICAÇÕES  MÍNIMAS A SEGUIR: • FREEZER HORIZONTAL 500 LITROS; • COR BRANCO; • DUPLA AÇÃO (FREEZER E		7	Und	4.533,83	31.736,81

REFRIGERADOR); • DRENO DE DEGELO; • PAINEL FRONTAL INTUITIVO; • FECHADURA DE SEGURANÇA; • 02 COMPARTIMENTOS; • 02 PORTAS; • CESTO ARAMADO REMOVÍVEL; • RODÍZIOS 360°; • TEMPERATURA MÍNIMA -18 °C E MÁXIMA 7 °C; • CLASSIFICAÇÃO DE CONSUMO (SELO PROCEL) A; • ALIMENTAÇÃO 220V; • GÁS ECOLÓGICO; • GARANTIA DE 12 (DOZE) MESES. • MARCA DE REFERÊNCIA: ELECTROLUX, CONSUL.					
--	--	--	--	--	--

LOTE 31- FREEZER VERTICAL


ITEM	DESCRIÇÃO	MARCA	QTD	UN D	UNIT.	TOTAL R\$
01.	<p>FREEZER VERTICAL 200 LITROS FROST FREE</p> <p>DEVE ATENDER AS ESPECIFICAÇÕES MÍNIMAS A SEGUIR:</p> <ul style="list-style-type: none"> • FREEZER VERTICAL 200 LITROS FROST FREE; • COR BRANCO; • PAINEL ELETRÔNICO DE CONTROLE EXTERNO; • TECNOLOGIA FROST FREE; • DRENO DE DEGELO; • CONTROLE DE TEMPERATURA; • PÉS REGULÁVEIS; • 01 PORTA REVERSÍVEL; • GAVETAS E PRATELEIRAS; • CLASSIFICAÇÃO DE CONSUMO (SELO PROCEL) A; • ALIMENTAÇÃO 220V; • GÁS ECOLÓGICO; • GARANTIA DE 12 (DOZE) MESES; 		3	Und	4.085,07	12.255,21

LOTE 32- FRIGOBAR

ITEM	DESCRIÇÃO	MARCA	QTD	UN D	UNIT.	TOTAL R\$
01.	<p>FRIGOBAR 67 LITROS</p> <p>DEVE ATENDER AS ESPECIFICAÇÕES MÍNIMAS A SEGUIR:</p> <ul style="list-style-type: none"> • FRIGOBAR 67 LITROS; • COR BRANCA; • DEGELO MANUAL; • CONTROLE DE TEMPERATURA COM AJUSTES MÍNIMO, MÉDIO E MÁXIMO DE 0 A 10°C; • RECIPIENTE PARA GUARDAR GELO; • PORTA LATAS E GARRAFAS; • PORTA REVERSÍVEL; • PÉS COM REGULAGEM AJUSTÁVEL; • CLASSIFICAÇÃO DE CONSUMO (SELO PROCEL) A; • ALIMENTAÇÃO 220V; • GÁS REFRIGERANTE ECOLÓGICO R-600A (LIVRE DE CFC); • CERTIFICAÇÃO INMETRO; • GARANTIA DE 12 (DOZE) MESES; • MARCA DE REFERÊNCIA: BRASTEMP, CONSUL, MÍDEA. 		5	Und	1.244,14	6.220,70
02.	<p>FRIGOBAR RETRÔ</p> <p>DEVE ATENDER AS ESPECIFICAÇÕES MÍNIMAS A SEGUIR:</p> <ul style="list-style-type: none"> • FRIGOBAR RETRÔ; • COR BRANCA; • CAPACIDADE PARA 76 LITROS; • DEGELO CYCLE DEFROST; • ILUMINAÇÃO INTERNA; • CONTROLE DE TEMPERATURA; • RECIPIENTE PARA GUARDAR GELO; • PORTA LATAS; • PÉS PALITOS COM NIVELADORES; • PUXADOR ANO 50; • CLASSIFICAÇÃO DE CONSUMO (SELO PROCEL) A; 		2	Und	2.182,00	4.364,00

<ul style="list-style-type: none"> • ALIMENTAÇÃO 220V; • GÁS REFRIGERANTE ECOLÓGICO R-600A (LIVRE DE CFC); • CERTIFICAÇÃO INMETRO; • GARANTIA DE 12 (DOZE) MESES; • MARCA DE REFERÊNCIA: BRASTEMP, CONSUL. 						
TOTAL						10.584,70

LOTE 33- GAVETEIRO

ITEM	DESCRIÇÃO	MARCA	QTD	UN D	UNIT.	TOTAL R\$
01.	<p>GAVETEIRO VOLANTE EM MDP</p> <p>DEVE ATENDER AS ESPECIFICAÇÕES MÍNIMAS A SEGUIR:</p> <ul style="list-style-type: none"> • ESTRUTURA EM MADEIRA Prensada (MDP); • REVESTIMENTO EM MELAMÍNICO DE BAIXA PRESSÃO (BP); • TAMPO COM ESPESSURA DE 30MM; • ACABAMENTO COM FITA DE BORDA DE 2MM, RESISTENTE A IMPACTOS E DESGASTES; • TAMANHO DE 40CM (LARGURA) X 60CM (PROFUNDIDADE) X 77CM (ALTURA); • QUATRO (04) GAVETAS, SENDO A PRIMEIRA EQUIPADA COM CHAVE; • CORREDIÇAS METÁLICAS, GARANTINDO DESLIZAMENTO SUAVE E SEGURO; • RODÍZIOS EM NYLON, RESISTENTES A MOVIMENTAÇÃO FREQUENTE; • COR DEVERÁ SER IGUAL OU PRÓXIMA À TABELA DE CORES MDF DA DURATEX, LINHA DUNA, COR AMÊNDOA RÚSTICA; • GARANTIA DE 06 (SEIS) MESES CONTRA DEFEITOS DE FABRICAÇÃO, A CONTAR DA DATA DE ENTREGA; • CERTIFICAÇÃO VÁLIDA DO 		55	Und	773,85	42.561,75

	INMETRO, EM CONFORMIDADE COM A ABNT NBR 13961:2010, EMITIDA PELO INMETRO (ANEXAR JUNTO À PROPOSTA); <ul style="list-style-type: none"> • A MONTAGEM DO PRODUTO SERÁ RESPONSABILIDADE DA CONTRATADA; • O PAGAMENTO SÓ SERÁ REALIZADO APÓS A ENTREGA DO BEM MONTADO E EM PERFEITAS CONDIÇÕES DE USO. 				
--	--	--	--	--	--

LOTE 34- LAVADORA

ITEM	DESCRIÇÃO	MARCA	QTD	UN D	UNIT.	TOTAL R\$
01.	<p>LAVADORA DE ALTA PRESSÃO</p> <p>DEVE ATENDER AS ESPECIFICAÇÕES MÍNIMAS A SEGUIR:</p> <ul style="list-style-type: none"> • LAVADORA DE ALTA PRESSÃO; • POTÊNCIA DE 2.100W; • PRESSÃO 2100PSI; • MANGUEIRA DE ALTA PRESSÃO DE 5 METROS; • CABO ELÉTRICO DE 5 METROS; • VAZÃO ENTRE 7 - 7,8 L/MIN; • TENSÃO 220V; • FREQUÊNCIA 60HZ; • MOTOR DE INDUÇÃO ROBUSTO DE ALTO DESEMPENHO; • SISTEMA QUE DESLIGA O MOTOR E ALIVIA A PRESSÃO INTERNA ATRAVÉS DA LIBERAÇÃO DO GATILHO; • REGULAGEM DO LEQUE DE ÁGUA DE ACORDO COM O TRABALHO A SER REALIZADO; • DISPOSITIVO CONTRA SUPERAQUECIMENTO DO MOTOR; • EQUIPADA COM RODAS DE 210MM E ALÇA ERGONÔMICA; • ACOMPANHA PISTOLA DE ALTA PRESSÃO COM TRAVA; • PONTEIRA TURBO; • PONTEIRA PARA REGULAR O JATO 		23	Und	931,51	21.424,73

DE SAÍDA DE ÁGUA; • FILTRO PARA SUCCÃO DE ÁGUA; • DISPOSITIVO INTERNO PARA APLICAÇÃO DE SABÃO; • ENGATE RÁPIDO; • MANUAL DE INSTRUÇÕES; • REDE DE ASSISTÊNCIA TÉCNICA EM TODO BRASIL; • GARANTIA DE 12 (DOZE) MESES; • MARCA DE REFERÊNCIA: TRAMONTINA, STHIL, WAP.					
--	--	--	--	--	--

LOTE 35- LAVADORA DE ROUPAS

ITEM	DESCRIÇÃO	MARCA	QTD	UN D	UNIT.	TOTAL R\$
01.	<p>LAVADORA DE ROUPAS 12KG DEVE ATENDER AS ESPECIFICAÇÕES MÍNIMAS A SEGUIR:</p> <ul style="list-style-type: none"> • LAVADORA DE ROUPAS 12KG • AUTOMÁTICA; • PORTA EM CIMA; • EIXO VERTICAL; • 12 PROGRAMAS DE LAVAGEM; • SISTEMA DE LAVAGEM POR AGITAÇÃO; • ÁGUA FRIA; • NÍVEIS DE ÁGUA (EXTRA BAIXO, BAIXO, MÉDIO, ALTO / EDREDOM); • MOLHO AUTOMÁTICO; • ENXÁGUE AUTOMÁTICO; • DISPENSER PARA SABÃO EM PÓ; • AMACIANTE; • ALVEJANTE; • ELIMINA FIAPOS; • VISUALIZADOR DAS ETAPAS DE LAVAGEM; • CENTRIFUGAÇÃO NORMAL; • PÉS REGULÁVEIS; • EFICIÊNCIA ENERGÉTICA CLASSE A; • ALIMENTAÇÃO 220V; • CESTO INOX; • POTÊNCIA 450W; • CLASSE DE EFICIÊNCIA PROCEL A; 		12	Und	2.735,77	32.829,24



	<ul style="list-style-type: none"> • GARANTIA DE 12 (DOZE) MESES; • MARCA DE REFERÊNCIA: BRASTEMP, ELECTROLUX, CONSUL. 					
--	--	--	--	--	--	--

LOTE 36- LAVADORA SEMIAUTOMÁTICA

ITEM	DESCRIÇÃO	MARCA	QTD	UN D	UNIT.	TOTAL R\$
01.	<p>LAVADORA SEMIAUTOMÁTICA DE ROUPAS 10KG</p> <p>DEVE ATENDER AS ESPECIFICAÇÕES MÍNIMAS A SEGUIR:</p> <ul style="list-style-type: none"> • LAVADORA SEMIAUTOMÁTICA DE ROUPAS 10KG; • ABERTURA DA TAMPA SUPERIOR; • DISPENSER PARA SABÃO EM PÓ, LIQUIDO E AMACIENTE; • PROGRAMAÇÃO DE ENXAGUE; • VISUALIZADOR DE ETAPA DE LAVAGEM; • FILTRO DE FIAPOS E OBJETOS; • POTÊNCIA DE 460W; • VOLTAGEM 220V; • 03 (TRÊS) PROGRAMAS COM TIMER; • SISTEMA DE LAVAGEM TURBILHONAMENTO; • CLASSE DE EFICIÊNCIA PROCEL A; • GARANTIA DE 12 (DOZE) MESES; • MARCA DE REFERÊNCIA: WANKE, COLORMAQ E MUELLER. 		5	Und	782,80	3.914,00

LOTE 37- LIQUIDIFICADOR

ITEM	DESCRIÇÃO	MARCA	QTD	UN D	UNIT.	TOTAL R\$
01.	<p>LIQUIDIFICADOR 1,5 LITROS</p> <p>DEVE ATENDER AS ESPECIFICAÇÕES MÍNIMAS A SEGUIR:</p> <ul style="list-style-type: none"> • LIQUIDIFICADOR 1,5 LITROS; • POTÊNCIA DE 550W; • 02 VELOCIDADES + PULSAR; • LÂMINAS EM INOX; 		5	Und	164,51	822,55

	<ul style="list-style-type: none"> • LIVRE DE BPA FREE; • BASE ANTIDERRAPANTE; • PORTA FIO; • CLASSE DE EFICIÊNCIA PROCEL A; • GARANTIA DE 12 (DOZE) MESES. 					
02.	<p>LIQUIDIFICADOR 3 LITROS DEVE ATENDER AS ESPECIFICAÇÕES MÍNIMAS A SEGUIR:</p> <ul style="list-style-type: none"> • LIQUIDIFICADOR 3 LITROS; • POTÊNCIA DE 1400W; • 12 VELOCIDADES + PULSAR; • LÂMINAS EM INOX; • LIVRE DE BPA FREE; • BASE ANTIDERRAPANTE; • PORTA FIO; • GARANTIA DE 12 (DOZE) MESES; • MARCA DE REFERÊNCIA: OSTER. 		10	Und	516,84	5.168,40
03.	<p>LIQUIDIFICADOR INDUSTRIAL 8 LITROS DEVE ATENDER AS ESPECIFICAÇÕES MÍNIMAS A SEGUIR:</p> <ul style="list-style-type: none"> • LIQUIDIFICADOR INDUSTRIAL 8 LITROS; • BAIXA ROTAÇÃO; • TODO CONJUNTO DE MANCAL/HÉLICE E COPO EM AÇO INOX; • ANTIDERRAPANTE; • POTÊNCIA DE ½ CV; • VOLTAGEM BIVOLT; • GARANTIA DE 12 (DOZE) MESES; • MARCA DE REFERÊNCIA: METVISA, JL COLOMBO, SKYMSSEN. 		8	Und	1.553,00	12.424,00
TOTAL						18.414,95

LOTE 38- LONGARINA

ITEM	DESCRIÇÃO	MARCA	QTD	UN D	UNIT.	TOTAL R\$
01.	<p>LONGARINA CROMADA 4 LUGARES DEVE ATENDER AS ESPECIFICAÇÕES MÍNIMAS A SEGUIR:</p> <ul style="list-style-type: none"> • FABRICADA EM BARRA DE AÇO RETANGULAR 40 X 80MM, COM 		41	Und	2.202,49	90.302,09

ESPESSURA DE 1,5MM;

- ACABAMENTO DA ESTRUTURA COM PINTURA ELETROSTÁTICA NA COR PRETA;
- APOIO DE BRAÇOS TIPO ANATÔMICO, CROMADO;
- PÉS EM FORMATO DE Y CROMADOS, EQUIPADOS COM SAPATAS NIVELADORAS;
- ASSENTO E ENCOSTO CONCHA ÚNICA, ESTRUTURADOS EM CHAPA DE AÇO PERFURADA, SEM ESTOFAMENTO;
- ACABAMENTO DA CONCHA COM




PINTURA EPÓXI NA COR CINZA METÁLICO COM BRILHO;

- FRISAGEM LATERAL CROMADA;
- LARGURA TOTAL DE 230CM;
- ALTURA TOTAL DE 81CM;
- ALTURA DO ASSENTO AO SOLO DE 39CM;
- PROFUNDIDADE DO ASSENTO DE 47CM;
- LARGURA DO ASSENTO DE 50CM;
- SUPORTAR 150KG POR ASSENTO;
- INCLUSO TODOS OS ACESSÓRIOS NECESSÁRIOS PARA A INSTALAÇÃO COMPLETA E FUNCIONAL DO PRODUTO;
- PRODUTO NOVO, SEM USO, DE FABRICAÇÃO RECENTE;
- SUBSTITUIÇÃO OU REPARO DE PEÇAS DEFEITUOSAS DURANTE O PERÍODO DE GARANTIA DEVERÁ SER REALIZADO SEM ÔNUS PARA A CONTRATANTE;
- GARANTIA DE 12 (DOZE) MESES CONTRA DEFEITOS DE FABRICAÇÃO, A CONTAR DA DATA DE ENTREGA;

	<ul style="list-style-type: none"> • CERTIFICAÇÃO VÁLIDA DO INMETRO, EM CONFORMIDADE COM A ABNT NBR 16031:2012, EMITIDA PELO INMETRO (ANEXAR JUNTO À PROPOSTA); • A MONTAGEM DO PRODUTO SERÁ RESPONSABILIDADE DA CONTRATADA; • O PAGAMENTO SÓ SERÁ REALIZADO APÓS A ENTREGA DO BEM MONTADO E EM PERFEITAS CONDIÇÕES DE USO. 				
--	--	--	--	--	--

LOTE 39- MESA + 4 CADEIRAS EM POLIPROPILENO

ITEM	DESCRIÇÃO	MARCA	QTD	UN D	UNIT.	TOTAL R\$
01.	<p>MESA + 4 CADEIRAS EM POLIPROPILENO DEVE ATENDER AS ESPECIFICAÇÕES MÍNIMAS A SEGUIR:</p> <ul style="list-style-type: none"> • MESA + 4 CADEIRAS EM POLIPROPILENO; • SEM ESTOFADO; • FORMATO MESA QUADRADA; • MESA E CADEIRA EM  <p>POLIPROPILENO;</p> <ul style="list-style-type: none"> • PESO SUPORTADO DA CADEIRA 154KG; • CADEIRA COM BRAÇO; • MESA 69,5 X 69,5 X 72CM; • CADEIRA 55,5 X 57 X 72,5CM; • COR A ESCOLHER PELA CONTRATANTE; • GARANTIA DE 03 (TRÊS) MESES; • MARCA DE REFERÊNCIA: TRAMONTINA. 		23	Conj	383,75	8.826,25

LOTE 40- MESA EM “L” TUBULAR

ITEM	DESCRIÇÃO	MARCA	QTD	UN D	UNIT.	TOTAL R\$
01.	<p>MESA EM “L” TUBULAR</p> <p>DEVE ATENDER AS ESPECIFICAÇÕES MÍNIMAS A SEGUIR:</p> <ul style="list-style-type: none"> • MESA EM FORMATO “L”, CONFECCIONADA EM ESTRUTURA TUBULAR METÁLICA; • TAMPO COM ESPESSURA DE 25MM, CONFECCIONADO EM MDP (MEDIUM DENSITY PARTICLEBOARD) INTERIÇO E MACIÇO, DE ALTA QUALIDADE; • REVESTIMENTO EM MELAMÍNICO DE BAIXA PRESSÃO (BP); • ACABAMENTO COM FITA DE BORDA DE 2MM; • CANTOS INTERNOS ARREDONDADOS; • TAMANHO DE 735MM (ALTURA) X 1.550MM X 1.550MM (LARGURA) X 600MM (PROFUNDIDADE); • PÉS CONFECCIONADOS EM AÇO CHAPA Nº 18, EM FORMATO TUBULAR, COM PASSAGEM PARA FIOS; • APOIO EM 4 PONTEIRAS REGULÁVEIS SEXTAVADAS (2 PONTEIRAS POR PÉ),  <p>COM TRATAMENTO ANTIFERRUGEM;</p> <ul style="list-style-type: none"> • PÉ CENTRAL EM AÇO CHAPA Nº 18, TUBULAR, COM PASSAGEM PARA FIOS, APOIADO EM PONTEIRA REGULÁVEL SEXTAVADA, GARANTINDO MELHOR NIVELAMENTO E MAIOR ESTABILIDADE DA MESA; • COMPOSTO POR 2 (DUAS) GAVETAS DE 36,4 X 23,9 X 39CM CADA; • ACIONAMENTO E DESLIZAMENTO SUAVE, GARANTINDO FUNCIONALIDADE E DURABILIDADE; • A COR DEVERÁ SER IGUAL OU 		43	Und	1.700,12	73.105,16



<p>SIMILAR À TABELA DE CORES MDF DA DURATEX, LINHA DUNA, COR AMÊNDOA RÚSTICA;</p> <ul style="list-style-type: none">• SUPERFÍCIE RESISTENTE A RISCOS E DE FÁCIL MANUTENÇÃO;• INCLUSO TODOS OS ACESSÓRIOS NECESSÁRIOS PARA A INSTALAÇÃO COMPLETA E FUNCIONAL DO PRODUTO;• PRODUTO NOVO, SEM USO, DE FABRICAÇÃO RECENTE;• SUBSTITUIÇÃO OU REPARO DE PEÇAS DEFEITUOSAS DURANTE O PERÍODO DE GARANTIA DEVERÁ SER REALIZADO SEM ÔNUS PARA A CONTRATANTE;• GARANTIA DE 06 (SEIS) MESES CONTRA DEFEITOS DE FABRICAÇÃO, A CONTAR DA DATA DE ENTREGA;• CERTIFICAÇÃO VÁLIDA DO INMETRO, EM CONFORMIDADE COM A ABNT NBR 13966:2008, EMITIDA PELO INMETRO (ANEXAR JUNTO À PROPOSTA);• A MONTAGEM DO PRODUTO SERÁ RESPONSABILIDADE DA CONTRATADA;• O PAGAMENTO SÓ SERÁ REALIZADO APÓS A ENTREGA DO BEM MONTADO E EM PERFEITAS CONDIÇÕES DE USO.					
---	--	--	--	--	--

LOTE 41- MESA REDONDA 180CM

ITEM	DESCRIÇÃO	MARCA	QTD	UN D	UNIT.	TOTAL R\$
01.	<p>MESA REDONDA 180CM DEVE ATENDER AS ESPECIFICAÇÕES MÍNIMAS A SEGUIR:</p> <ul style="list-style-type: none">• MESA REDONDA 180CM;• TAMPO EM MADEIRA Prensada DE ALTA QUALIDADE;		2	Und	1.009,67	2.019,34

	<ul style="list-style-type: none"> • REVESTIMENTO MELAMÍNICO DE BAIXA PRESSÃO (BP); • ESPESSURA DE 40MM; • ACABAMENTO COM FITA DE BORDA DE 2MM; • TAMPO 180CM DE DIÂMETRO; • PÉS QUADRO EM AÇO COM PINTURA EPÓX ANTIFERRUGEM; • NIVELADORES DE ALTURA; • ALTURA DO CHÃO AO TAMPO 77CM; • A COR DEVERÁ SER IGUAL OU PRÓXIMO A TABELA DE CORES MDF DA DURATEX/LINHA DUNA/COR AMÊNDOLA RÚSTICA; • GARANTIA DE 06 (SEIS) MESES; • A MONTAGEM SERÁ DE RESPONSABILIDADE DA CONTRATADA. 					
--	--	--	--	--	--	--

LOTE 42- MESA REFEITÓRIO

ITEM	DESCRIÇÃO	MARCA	QTD	UN D	UNIT.	TOTAL R\$
01.	<p>MESA REFEITÓRIO COM BANCOS ESCAMOTEÁVEIS 8 LUGARES DEVE ATENDER AS ESPECIFICAÇÕES</p> <p>MÍNIMAS A SEGUIR:</p> <ul style="list-style-type: none"> • MESA REFEITÓRIO COM BANCOS ESCAMOTEÁVEIS 8 LUGARES; • CONFECCIONADA COM TUBO 40X40MM PAREDE 1,06MM; • SOLDADO ATRAVÉS DE SOLDA MIG; • 04 BANCOS REDONDOS DE CADA LADO DE 300MM DE DIÂMETRO E 465MM ATÉ O CHÃO; • FIXADOS AOS PÉS COM 4 PARAFUSOS 4X16MM CABEÇA FLANGEADA; • TAMPO MEDINDO 2400X800MM E 		10	Und	4.689,60	46.896,00

	<p>750MM ATÉ O CHÃO;</p> <ul style="list-style-type: none"> • CONFECCIONADO EM MDP DE 18MM REVESTIDO EM FÓRMICA LISA BRILHANTE 0,8MM; • BORDAS ARREDONDADAS COM ACABAMENTO EM PERFIL T PVC; • FIXADO AOS METAIS ATRAVÉS DE PARAFUSOS AUTO ATARRAXANTE 4X16MM CABEÇA FLANGEADA; • TUBOS REVESTIDOS COM PONTEIRAS INTERNAS EM POLIPROPILENO DE ALTA RESISTÊNCIA; • PARTE METÁLICA COM TRATAMENTO POR IMERSÃO ANTIFERRUGEM E PINTURA EPÓXI PÓ POLIÉSTER; • GARANTIA DE 06 (SEIS) MESES; • A MONTAGEM SERÁ DE RESPONSABILIDADE DA CONTRATADA. 					
02	<p>MESA REFEITÓRIO COM BANCOS AVULSOS 6 LUGARES</p> <p>DEVE ATENDER AS ESPECIFICAÇÕES MÍNIMAS A SEGUIR:</p> <ul style="list-style-type: none"> • MESA REFEITÓRIO COM BANCOS AVULSOS 6 LUGARES; • CONFECCIONADA COM TUBO 40X40MM PAREDE 1,06MM; • SOLDADO ATRAVÉS DE SOLDA MIG; • 02 BANCOS RETANGULARES 180X30CM E 47CM ATÉ O CHÃO; • FIXADOS AOS PÉS COM 4 PARAFUSOS 4X16MM CABEÇA FLANGEADA; • TAMPO MEDINDO 180X75CM E 77CM ATÉ O CHÃO; • CONFECCIONADOS EM MDP DE 18MM REVESTIDO EM FÓRMICA LISA  <p>BRILHANTE 0,8MM;</p> <ul style="list-style-type: none"> • BORDAS ARREDONDADAS COM ACABAMENTO EM PERFIL T PVC; 		10	Und	2.496,27	24.962,70



	<ul style="list-style-type: none">• FIXADO AOS METAIS ATRAVÉS DE PARAFUSOS AUTO ATARRAXANTE 4X16MM CABEÇA FLANGEADA;• TUBOS REVESTIDOS COM PONTEIRAS INTERNAS EM POLIPROPILENO DE ALTA RESISTÊNCIA;• PARTE METÁLICA COM TRATAMENTO POR IMERSÃO ANTIFERRUGEM E PINTURA EPÓXI PÓ POLIÉSTER;• GARANTIA DE 06 (SEIS) MESES;• A MONTAGEM SERÁ DE RESPONSABILIDADE DA CONTRATADA.					
TOTAL						71.858,70

LOTE 43- MESA RETANGULAR

ITEM	DESCRIÇÃO	MARCA	QTD	UN D	UNIT.	TOTAL R\$
01.	<p>MESA RETANGULAR 02 GAVETAS DEVE ATENDER AS ESPECIFICAÇÕES MÍNIMAS A SEGUIR:</p> <ul style="list-style-type: none">• TAMPO SEM EMENDA, DE 170CM (COMPRIMENTO) X 70CM (LARGURA);• CONFECCIONADO EM MADEIRA Prensada de alta qualidade;• REVESTIMENTO MELAMÍNICO DE BAIXA PRESSÃO (BP);• ESPESSURA DE 30MM;• ACABAMENTO COM FITA DE BORDA COM ESPESSURA MÍNIMA DE 2MM;• PÉS NO FORMATO QUADRADO EM AÇO COM PINTURA EPÓXI ANTICORROSIVA;• COR DA BASE PRETA;• NIVELADORES DE ALTURA;• ALTURA DO CHÃO AO TAMPO DE 75,30CM;• GAVETEIRO SUSPENSO, COM 02 (DUAS) GAVETAS, DE 36,4 X 23,9 X 39CM CADA, COM CORREDIÇA TELESCÓPICA;• COR DEVERÁ SER IGUAL OU PRÓXIMA À TABELA DE CORES MDF DURATEX, LINHA DUNA, COR AMÊNDOLA RÚSTICA;		31	Und	930,56	28.847,36


	<ul style="list-style-type: none"> • SUPERFÍCIE RESISTENTE A RISCOS E DE FÁCIL MANUTENÇÃO;  <ul style="list-style-type: none"> • INCLUSO TODOS OS ACESSÓRIOS NECESSÁRIOS PARA A INSTALAÇÃO COMPLETA E FUNCIONAL DO PRODUTO; • SISTEMA DE MONTAGEM COM PARAFUSO PHILIPS E SISTEMA ALLEN; • PRODUTO NOVO, SEM USO, DE FABRICAÇÃO RECENTE; • SUBSTITUIÇÃO OU REPARO DE PEÇAS DEFEITUOSAS DURANTE O PERÍODO DE GARANTIA DEVERÁ SER REALIZADO SEM ÔNUS PARA A CONTRATANTE; • GARANTIA DE 06 (SEIS) MESES CONTRA DEFEITOS DE FABRICAÇÃO, A CONTAR DA DATA DE ENTREGA; • CERTIFICAÇÃO VÁLIDA DO INMETRO, EM CONFORMIDADE COM A ABNT NBR 13966:2008, EMITIDA PELO INMETRO (ANEXAR JUNTO À PROPOSTA); • A MONTAGEM DO PRODUTO SERÁ RESPONSABILIDADE DA CONTRATADA; • O PAGAMENTO SÓ SERÁ REALIZADO APÓS A ENTREGA DO BEM MONTADO E EM PERFEITAS CONDIÇÕES DE USO. 					
--	--	--	--	--	--	--

LOTE 44- MICROFONE

ITEM	DESCRIÇÃO	MARCA	QTD	UN D	UNIT.	TOTAL R\$
01.	<p>MICROFONE SEM FIO RECEPTOR DUPLO BASTÃO PG58</p> <p>DEVE ATENDER AS ESPECIFICAÇÕES MÍNIMAS A SEGUIR:</p> <ul style="list-style-type: none"> • <p>MICROFONE SEM FIO RECEPTOR DUPLO BASTÃO</p> 		21	Und	855,79	17.971,59

PG58; <ul style="list-style-type: none"> • 02 MICROFONES PG58 DE MÃO; • PILHAS AA; • CHAVE LIGA / DESLIGA NO CORPO DO MICROFONE; • RECEPTOR WIRELESS; • FREQUÊNCIA J10; • OPERAR ENTRE 584-608 MHZ; • RECEPTOR SEM FIO; • INDICADOR DE LED DUPLO PAINEL FRONTAL; • VERDE PARA NÍVEIS NORMAIS; • VERMELHO QUANDO GRAMPEAMENTO PARA A MEDIÇÃO RÁPIDA; • 02 SAÍDAS ADICIONAIS PARA 02 INSTRUMENTOS ¼ SAÍDAS; • TRANSMISSOR PORTÁTIL; • UM CASO ZIPPER ACOLCHOADO E CLIPE DE MICROFONE ESTÃO INCLUSOS; • GARANTIA DE 24 (VINTE E QUATRO) MESES; • MARCA DE REFERÊNCIA: BLX288/PG58 SHURE. 					
---	--	--	--	--	--

LOTE 45- MICROONDAS

ITEM	DESCRIÇÃO	MARCA	QTD	UN D	UNIT.	TOTAL R\$
01.	<p>MICROONDAS 34 LITROS</p> <p>DEVE ATENDER AS ESPECIFICAÇÕES MÍNIMAS A SEGUIR:</p> <ul style="list-style-type: none"> •  <p>MICROONDAS 34 LITROS;</p> <ul style="list-style-type: none"> • POTÊNCIA DE 1300W; • CLASSE DE EFICIÊNCIA A; • VOLTAGEM 220V; • COR BRANCA; • 10 NÍVEIS DE POTÊNCIA; • MENU KIDS; • MENU LIGHT; • TECLA RELÓGIO; 		2	Und	856,96	1.713,92

<ul style="list-style-type: none"> • MENU DIA A DIA; • FUNÇÃO TIRA ODORE; • FUNÇÃO LIMPA FÁCIL; • TRAVA DE SEGURANÇA; • FUNÇÃO TRAVA PAINEL; • TECLA INÍCIO +30SEG; • FUNÇÃO MANTER AQUECIDO; • GARANTIA DE 12 (DOZE) MESES; • MARCA DE REFERÊNCIA: ELECTROLUX. 					
--	--	--	--	--	--


LOTE 46- MULTIPROCESSADOR

ITEM	DESCRIÇÃO	MARCA	QTD	UN D	UNIT.	TOTAL R\$
01.	<p>MULTIPROCESSADOR 1000W + ACESSÓRIOS INCLUSO DEVE ATENDER AS ESPECIFICAÇÕES MÍNIMAS A SEGUIR:</p> <ul style="list-style-type: none"> • MULTIPROCESSADOR 1000W + ACESSÓRIOS INCLUSO; • POTÊNCIA DE 1000W; • 02 VELOCIDADES + PULSAR; • FUNÇÃO COLOR CODE PARA SELECIONAR A VELOCIDADE PELA COR DOS ACESSÓRIOS, DE FORMA SIMPLES E INTUITIVA; • JARRA DO MULTIPROCESSADOR DE 1,5L, COM TAMPA MEDIDORA; • 08 ACESSÓRIOS: JARRA DE LIQUIDIFICADOR 1,5L, LÂMINA PARA RALAR E FATIAR, LÂMINA JULIENNE, DISCO DE BATATA PALITO, MOEDOR DE GRÃOS, ESPREMEDOR DE FRUTAS, BATEDOR DE MASSAS E FACA PROCESSADORA; • LIVRE DE BPA; • CABO RETRÁTIL; • TRAVA DE SEGURANÇA; • BASE ANTIDERRAPANTE; • PORTA FIO; • VOLTAGEM 220V; 		2	Und	712,04	1.424,08



<ul style="list-style-type: none"> • GARANTIA DE 24 (VINTE E QUATRO) MESES; • MARCA DE REFERÊNCIA: PHILIPS WALITA. 					
--	--	--	--	--	--

LOTE 47- NICHOS

ITEM	DESCRIÇÃO	MARCA	QTD	UN D	UNIT.	TOTAL R\$
01.	<p>NICHO COLMEIA 100CM</p> <p>DEVE ATENDER AS ESPECIFICAÇÕES MÍNIMAS A SEGUIR:</p> <ul style="list-style-type: none"> • NICHOS COLMEIA 100CM; • EM MADEIRA PRENSADA DE ALTA QUALIDADE; • REVESTIMENTO MELAMÍNICO DE BAIXA PRESSÃO (BP); • ESPESSURA DE 18MM; • ACABAMENTO COM FITA DE BORDA DE 2MM; • TAMANHO 100X80X30CM; • SUPORTE DE FIXAÇÃO NA PAREDE ACOMPANHADO DE PARAFUSOS E BUCHA; • A COR DEVERÁ SER IGUAL OU PRÓXIMA A TABELA DE CORES MDF DA DURATEX/LINHA DUNA/COR AMÊNDOLA RÚSTICA; • GARANTIA DE 06 (SEIS) MESES. 		5	Und	382,56	1.912,80
02	<p>NICHO COLMEIA 160CM</p> <p>DEVE ATENDER AS</p>  <p>ESPECIFICAÇÕES MÍNIMAS A SEGUIR:</p> <ul style="list-style-type: none"> • NICHOS COLMEIA 160CM; • EM MADEIRA PRENSADA DE ALTA QUALIDADE; • REVESTIMENTO MELAMÍNICO DE BAIXA PRESSÃO (BP); • ESPESSURA DE 18MM; • ACABAMENTO COM FITA DE BORDA DE 2MM; 		8	Und	880,94	7.047,52

	<ul style="list-style-type: none"> • TAMANHO 160X80X30CM; • SUPORTE DE FIXAÇÃO NA PAREDE ACOMPANHADO DE PARAFUSOS E BUCHA; • A COR DEVERÁ SER IGUAL OU PRÓXIMA A TABELA DE CORES MDF DA DURATEX/LINHA DUNA/COR AMÊNDOLA RÚSTICA; • GARANTIA DE 06 (SEIS) MESES. 					
03	<p>NICHO COLMEIA 230CM DEVE ATENDER AS ESPECIFICAÇÕES</p>  <p>MÍNIMAS A SEGUIR:</p> <ul style="list-style-type: none"> • NICHO COLMEIA 230CM; • EM MADEIRA PENSADA DE ALTA QUALIDADE; • REVESTIMENTO MELAMÍNICO DE BAIXA PRESSÃO (BP); • ESPESSURA DE 18MM; • ACABAMENTO COM FITA DE BORDA DE 2MM; • TAMANHO 230X80X30CM; • SUPORTE DE FIXAÇÃO NA PAREDE ACOMPANHADO DE PARAFUSOS E BUCHA; • A COR DEVERÁ SER IGUAL OU PRÓXIMA A TABELA DE CORES MDF DA DURATEX/LINHA DUNA/COR AMÊNDOLA RÚSTICA; • GARANTIA DE 06 (SEIS) MESES. 		5	Und	1.106,68	5.533,40
TOTAL						14.493,72

LOTE 48- POLTRONA

ITEM	DESCRIÇÃO	MARCA	QTD	UN D	UNIT.	TOTAL R\$
01.	<p>POLTRONA EM CORINO PRETO DEVE ATENDER AS ESPECIFICAÇÕES MÍNIMAS A SEGUIR:</p> <ul style="list-style-type: none"> • POLTRONA INDIVIDUAL, REVESTIDA EM CORINO NA COR PRETA; • FABRICADA EM MADEIRA DE ALTA 		10	Und	1.079,42	10.794,20


<p>RESISTÊNCIA, GARANTINDO ESTABILIDADE E DURABILIDADE;</p> <ul style="list-style-type: none"> • ASSENTO E ENCOSTO ALMOFADADOS EM ESPUMA MATELASSÊ, COM ESPUMA DE 55 KGF/M³, PROPORCIONANDO CONFORTO E ERGONOMIA; • BRAÇOS ALMOFADADOS EM ESPUMA, REVESTIDOS EM CORINO, COMPATÍVEIS COM O DESIGN DA POLTRONA; • PÉS FABRICADOS EM ALUMÍNIO, COM ACABAMENTO QUE GARANTA RESISTÊNCIA E ESTÉTICA ADEQUADA; • TAMANHO DE 90CM (ALTURA) X 90CM (LARGURA) X 84CM  <p>(PROFUNDIDADE);</p> <ul style="list-style-type: none"> • SUPORTAR ACIMA DE 100KG; • PRODUTO NOVO, SEM USO, DE FABRICAÇÃO RECENTE; • GARANTIA DE 06 (SEIS) MESES CONTRA DEFEITOS DE FABRICAÇÃO, A CONTAR DA DATA DE ENTREGA; • CERTIFICAÇÃO VÁLIDA DO INMETRO, EM CONFORMIDADE COM A ABNT NBR 15164:2012, EMITIDA PELO INMETRO (ANEXAR JUNTO À PROPOSTA); • A MONTAGEM DO PRODUTO SERÁ RESPONSABILIDADE DA CONTRATADA; • O PAGAMENTO SÓ SERÁ REALIZADO APÓS A ENTREGA DO BEM MONTADO E EM PERFEITAS CONDIÇÕES DE USO. 					
--	--	--	--	--	--

02.	POLTRONA DECORATIVA DEVE ATENDER AS ESPECIFICAÇÕES MÍNIMAS A SEGUIR:  <ul style="list-style-type: none"> • POLTRONA DECORATIVA; • REVESTIMENTO EM TECIDO SUEDE LISO NA COR PRETA; • ESTRUTURA E PÉS EM MADEIRA DE EUCALIPTO ROSA; • PÉS ROSQUEÁVEIS; • ALTURA DE 95CM; • LARGURA DE 85CM; • PROFUNDIDADE DE 72CM; • ALTURA DO CHÃO DO ASSENTO DE 50CM; • LARGURA INTERNA DO ASSENTO DE 48CM; • PROFUNDIDADE DO ASSENTO DE 45CM; • 04 PÉS PALITOS COM CHAPA DE 10 GRAUS DE 30CM; • ESPUMA D33; • ASSENTO EM FLOCOS DE ESPUMAS E PERCINTA ELÁSTICA COM DUPLA CAMADA DE 50MM; • BRAÇO EM FLOCOS DE ESPUMAS; • PESO SUPOSTADO DE 120KG SEM IMPACTO; • GARANTIA DE 03 (TRÊS) MESES. 		7	Und	675,05	4.725,35
TOTAL						15.519,55

LOTE 49- REFRIGERADOR

ITEM	DESCRIÇÃO	MARCA	QTD	UN D	UNIT.	TOTAL R\$
01.	REFRIGERADOR DUPLEX FROST FREE 450L		9	Und	4.248,22	38.233,98

<p>DEVE ATENDER AS ESPECIFICAÇÕES MÍNIMAS A SEGUIR:</p> <ul style="list-style-type: none"> • REFRIGERADOR DUPLEX FROST FREE 450L; • 02 PORTAS; • CAPACIDADE TOTAL (VOLUME INTERNO) DE 450 LITROS; • GABINETE EXTERNO E PORTAS REVESTIDA EM CHAPA DE AÇO COM ACABAMENTO EM PINTURA ELETROSTÁTICA (EM PÓ), NA COR BRANCA; • SISTEMA DE ISOLAMENTO TÉRMICO EM ESPUMA DE POLIURETANO INJETADO NO GABINETE E NAS PORTAS; • ILUMINAÇÃO INTERNA (LÂMPADA 15W); • RECURSOS EXTRAS: PORTA OVOS, FRUTEIR, ALARME (PORTA ABERTA), FABRICAÇÃO DE GELO, TEMPERATURA -18, ILUMINAÇÃO INTERNA, PÉS REGULÁVEIS NIVELADORES, RODÍZIOS, DEGELO AUTOLIMPANTE; • PRATELEIRAS DE VIDRO TEMPERADO QUE PODEM SER REGULADAS E REMOVÍVEIS; • PRATELEIRAS DA PORTA E CESTOS PLÁSTICOS, REMOVÍVEIS E REGULÁVEIS; • GAVETA PLÁSTICA PARA ACONDICIONAMENTO DE FRUTAS, VERDURAS E LEGUMES; • BATENTES DAS PORTAS DOTADOS DE SISTEMA ANTITRANSPIRANTE; • DOBRADIÇAS METÁLICAS; • SISTEMA DE CONTROLE DE TEMPERATURA POR MEIO DE TERMOSTATO AJUSTÁVEL; • SISTEMA DE REFRIGERAÇÃO “FROST 						
---	--	--	--	--	--	--

	FREE?; • GÁS REFRIGERANTE R600A; • CLASSIFICAÇÃO ENERGÉTICA "A"; • VOLTAGEM 220V; • GARANTIA DE 12 (DOZE) MESES.					
02.	<p>REFRIGERADOR FROST FREE 300L DEVE ATENDER AS ESPECIFICAÇÕES MÍNIMAS A SEGUIR:</p> <ul style="list-style-type: none"> • REFRIGERADOR FROST FREE 300L; • PORTA ÚNICA; • CONGELADOR INTERNO; • CAPACIDADE TOTAL (VOLUME INTERNO) DE 300 LITROS; • GABINETE EXTERNO E PORTAS REVESTIDA EM CHAPA DE AÇO COM ACABAMENTO EM PINTURA ELETROSTÁTICA (EM PÓ), NA COR BRANCA; • SISTEMA DE ISOLAMENTO TÉRMICO EM ESPUMA DE POLIURETANO INJETADO NO GABINETE E NAS PORTAS; • ILUMINAÇÃO INTERNA (LÂMPADA 15W); • 03 PRATELEIRAS EM FORMA DE GRADE QUE PODEM SER REGULADAS E REMOVÍVEIS; • PRATELEIRAS DA PORTA E CESTOS PLÁSTICOS, REMOVÍVEIS E REGULÁVEIS; • GAVETA PLÁSTICA PARA ACONDICIONAMENTO DE FRUTAS, VERDURAS E LEGUMES; • BATENTES DAS PORTAS DOTADOS DE SISTEMA ANTTTRANSPIRANTE; • DOBRADIÇAS METÁLICAS; • SAPATAS NIVELADORAS; • SISTEMA DE CONTROLE DE TEMPERATURA POR MEIO DE TERMOSTATO AJUSTÁVEL; 		3	Und	3.348,08	10.044,24

	<ul style="list-style-type: none"> • SISTEMA DE REFRIGERAÇÃO “FROST FREE”; • GÁS REFRIGERANTE R600A; • CLASSIFICAÇÃO ENERGÉTICA "A"; • VOLTAGEM 220V; • GARANTIA DE 12 (DOZE) MESES. 					
TOTAL						48.278,22

LOTE 50- SANDUICHEIRA

ITEM	DESCRIÇÃO	MARCA	QTD	UN D	UNIT.	TOTAL R\$
01.	<p>SANDUICHEIRA ELÉTRICA</p> <p>DEVE ATENDER AS ESPECIFICAÇÕES MÍNIMAS A SEGUIR:</p> <ul style="list-style-type: none"> • SANDUICHEIRA ELÉTRICA; • CHAPAS GRELHAM OS DOIS LADOS, POR IGUAL E AO MESMO TEMPO; • SUPERFÍCIE ANTIADERENTE; • CAPACIDADE PARA 2 SANDUÍCHES; • POTÊNCIA 750W; • LÂMPADA COM INDICAÇÃO DE FUNCIONAMENTO; • LÂMPADA COM INDICAÇÃO DE LANCHE PRONTO; • ALÇA ISOTÉRMICA PARA TRANSPORTE; • TRAVA DE SEGURANÇA; • HOMOLOGADA PELO INMETRO; • VOLTAGEM 220V; • GARANTIA DE 12 (DOZE) MESES. 		7	Und	178,31	1.248,17



LOTE 51- SECADOR

ITEM	DESCRIÇÃO	MARCA	QTD	UN D	UNIT.	TOTAL R\$
01.	<p>SECADOR DE AR QUENTE PARA MÃOS</p> <p>DEVE ATENDER AS ESPECIFICAÇÕES MÍNIMAS A SEGUIR:</p> <ul style="list-style-type: none"> • TENSÃO DE ALIMENTAÇÃO 220V, 50/60HZ; • POTÊNCIA NOMINAL DE 1.470W (QUENTE); • MATERIAL EXTERNO EM AÇO 		7	Und	754,05	5.278,35





<p>INOXIDÁVEL ESCOVADO 304;</p> <ul style="list-style-type: none">• FUNCIONAMENTO AUTOMÁTICO POR SENSOR DE APROXIMAÇÃO (SENSOR INFRAVERMELHO);• FLUXO DE AR 140M³/H OU 38,88 L/S;• TEMPERATURA DO AR ENTRE 50°C E 60°C;• TEMPO DE SECAGEM DE 8 A 10 SEGUNDOS (RESISTÊNCIA LIGADA) / 15 A 25 SEGUNDOS (RESISTÊNCIA DESLIGADA);• NÍVEL DE RUÍDO MÁXIMO DE 75 DB A 1 METRO;• MOTOR 25.000 RPM / 550W;• DISPOSITIVO DE DESLIGAMENTO AUTOMÁTICO APÓS 60 SEGUNDOS DE USO CONTÍNUO;• SISTEMA DE PROTEÇÃO CONTRA SUPERAQUECIMENTO;• GRAU DE PROTEÇÃO IPX1;• INSTALAÇÃO EM PAREDE;• ITENS INCLUSOS: 1 APARELHO, CABO PLUG&PLAY, MANUAL DE INSTALAÇÃO, BUCHAS E PARAFUSOS PARA FIXAÇÃO;• GARANTIA DE 12 MESES CONTRA DEFEITOS DE FABRICAÇÃO.					
--	--	--	--	--	--

LOTE 52- SMART TV

ITEM	DESCRIÇÃO	MARCA	QTD	UN D	UNIT.	TOTAL R\$
01.	<p>SMART TV 75" 4K UHD</p> <p>DEVE ATENDER AS ESPECIFICAÇÕES MÍNIMAS A SEGUIR:</p> <ul style="list-style-type: none">• TAMANHO DA TELA DE 75 POLEGADAS (DIAGONAL);• RESOLUÇÃO ULTRA HD 4K DE 3.840 X 2.160 PIXELS;• TECNOLOGIA DE IMAGEM COMPATÍVEL HDR;• CONECTIVIDADE COM 03 (TRÊS) ENTRADAS HDMI, 02 (DUAS) PORTAS USB, LAN RJ45, WI-FI IEEE 802.11AC, BLUETOOTH 4.0;• ASSISTENTE DE VOZ (GOOGLE		5	Und	6.303,68	31.518,40

ASSISTANT, AMAZON ALEXA OU EQUIVALENTE);

- CONTROLE REMORO



MULTIFUNCIONAL, COM TECLAS DE ATALHO PARA STREAMING E FUNÇÕES BÁSICAS DE TV;

- ÁUDIO COM POTÊNCIA DE 20W RMS, COM DOLBY DIGITAL PLUS OU EQUIVALENTE;
- GARANTIA DE 12 (DOZE) MESES, ABRANGENDO PEÇAS E MÃO DE OBRA;
- MARCAS DE REFERÊNCIA: SAMSUNG, LG, TCL, PHILCO, SONY OU SIMILARES;
- SUPORTE A APLICATIVOS DE STREAMING, ATUALIZAÇÃO DE SOFTWARE VIA INTERNET, DESIGN MODERNO, ENTREGA COM CABOS NECESSÁRIOS (HDMI E ALIMENTAÇÃO), MANUAL EM PORTUGUÊS;
- O PRODUTO DEVE ATENDER INTEGRALMENTE ÀS ESPECIFICAÇÕES TÉCNICAS ACIMA;
- A CONTRATADA DEVERÁ APRESENTAR NOTA FISCAL, CERTIFICADO DE GARANTIA E MANUAL DO USUÁRIO;
- OS EQUIPAMENTOS DEVERÃO SER NOVOS, ORIGINAIS DE FÁBRICA;
- A INSTALAÇÃO OU ENTREGA DEVERÁ INCLUIR TODOS OS ACESSÓRIOS NECESSÁRIOS PARA PLENO FUNCIONAMENTO IMEDIATO;
- MARCAS SIMILARES SERÃO ACEITAS DESDE QUE COMPROVEM CONFORMIDADE COM TODAS AS

	ESPECIFICAÇÕES.					
02	<p>SMART TV 50" 4K UHD</p> <p>DEVE ATENDER AS ESPECIFICAÇÕES MÍNIMAS A SEGUIR:</p> <ul style="list-style-type: none"> • TAMANHO DA TELA DE 50 POLEGADAS (DIAGONAL); • RESOLUÇÃO ULTRA HD 4K DE 3.840 X 2.160 PIXELS; • TECNOLOGIA DE IMAGEM COMPATÍVEL HDR; • CONECTIVIDADE COM 02 (DUAS) ENTRADAS HDMI, 02 (DUAS) PORTAS USB, LAN RJ45, WI-FI IEEE 802.11AC, BLUETOOTH 4.0; • ASSISTENTE DE VOZ (GOOGLE ASSISTANT, AMAZON ALEXA OU EQUIVALENTE); • CONTROLE REMORO MULTIFUNCIONAL, COM TECLAS DE ATALHO PARA STREAMING E FUNÇÕES BÁSICAS DE TV; • ÁUDIO COM POTÊNCIA DE 20W RMS, COM DOLBY DIGITAL PLUS OU EQUIVALENTE; • GARANTIA DE 12 (DOZE) MESES, ABRANGENDO PEÇAS E MÃO DE OBRA; • MARCAS DE REFERÊNCIA: SAMSUNG, LG, TCL, PHILCO, SONY OU SIMILARES; • SUPORTE A APLICATIVOS DE STREAMING, ATUALIZAÇÃO DE SOFTWARE VIA INTERNET, DESIGN MODERNO, ENTREGA COM CABOS NECESSÁRIOS (HDMI E ALIMENTAÇÃO), MANUAL EM PORTUGUÊS; • O PRODUTO DEVE ATENDER INTEGRALMENTE ÀS ESPECIFICAÇÕES TÉCNICAS ACIMA; 		12	Und	3.024,54	36.294,48

	<ul style="list-style-type: none"> • A CONTRATADA DEVERÁ APRESENTAR NOTA FISCAL, CERTIFICADO DE GARANTIA E MANUAL DO USUÁRIO; • OS EQUIPAMENTOS DEVERÃO SER NOVOS, ORIGINAIS DE FÁBRICA; • A INSTALAÇÃO OU ENTREGA DEVERÁ INCLUIR TODOS OS ACESSÓRIOS NECESSÁRIOS PARA PLENO FUNCIONAMENTO IMEDIATO; • MARCAS SIMILARES SERÃO ACEITAS DESDE QUE COMPROVEM CONFORMIDADE COM TODAS AS ESPECIFICAÇÕES. 				
TOTAL					67.812,88

LOTE 53- SUPORTE

ITEM	DESCRIÇÃO	MARCA	QTD	UN D	UNIT.	TOTAL R\$
01.	<p>SUPORTE VIDEOCONFERÊNCIA PARA TV DE 32" A 75"</p> <p>DEVE ATENDER AS</p>  <p>ESPECIFICAÇÕES MÍNIMAS A SEGUIR:</p> <ul style="list-style-type: none"> • SUPORTE VIDEOCONFERÊNCIA PARA TV DE 32" A 75"; • PEDESTAL DE CHÃO PARA TV; • 04 RODÍZIOS COM TRAVA DE SEGURANÇA; • ESTRUTURA EM AÇO CARBONO; • ACABAMENTO COM TRATAMENTO ANTICORROSÃO; • PINTURA EPÓXI ELETROSTÁTICA NA COR PRETA; • ALTURA DO CHÃO AO CENTRO DA BASE DE MONITOR ENTRE 110CM E 		8	Und	1.262,83	10.102,64

150CM; • INTERVALOS DE REGULAGEM A CADA 5CM; • COMPATIBILIDADE TVS LED/LCD/PLASMA/3D; • SUPORTAR PESO ATÉ 45KG; • AJUSTE DE ALTURA DA TV; • BANDEJA 50X29CM; • AJUSTE DE ALTURA DA WEBCAM/EQUIPAMENTOS POLICOM/NOTEBOOK; • PASSAGEM INTERNA PARA FIAÇÃO; • LIVRE REGULAGEM DE ALTURA DA BANDEJA; • GARANTIA DE 03 (TRÊS) ANOS.					
---	--	--	--	--	--

LOTE 54- VENTILADOR

ITEM	DESCRIÇÃO	MARCA	QTD	UN D	UNIT.	TOTAL R\$
01.	VENTILADOR DE COLUNA 50CM DEVE ATENDER AS ESPECIFICAÇÕES MÍNIMAS A SEGUIR: • VENTILADOR DE COLUNA 50CM; • POTÊNCIA DE 150W; • 220V • COR PRETA; • 3 VELOCIDADES; • 6 PÁS; • OSCILAÇÃO HORIZONTAL AUTOMÁTICA; • INCLINAÇÃO VERTICAL REGULÁVEL; • COLUNA TELESCÓPICA COM ALTURA AJUSTÁVEL; • GRADE REMOVÍVEL - FACILITA A LIMPEZA; • BAIXO CONSUMO DE ENERGIA ELÉTRICA; • REGISTRO NO INMETRO PROCEL "A"; • GARANTIA DE 03 (TRÊS) ANOS.		3	Und	347,95	1.043,85



LOTE 55- VIDEOCONFERÊNCIA

ITEM	DESCRIÇÃO	MARCA	QTD	UN	UNIT.	TOTAL R\$
------	-----------	-------	-----	----	-------	-----------

				D		
01.	<p>VIDEOCONFERÊNCIA 4K UHD DEVE ATENDER AS ESPECIFICAÇÕES</p>  <p>MÍNIMAS A SEGUIR:</p> <ul style="list-style-type: none"> • VIDEOCONFERÊNCIA 4K UHD; • CONEXÃO USB 3.0, PLUG & PLAY, LED DE SINALIZAÇÃO, TECLAS SENSÍVEIS AO TOQUE E CONTROLE REMOTO,  <p>CÂMERA COM ÂNGULO HORIZONTAL DE 110°, RESOLUÇÃO 4K E 8.5 MEGAPIXELS, DETECÇÃO FACIAL COM LENTE FIXA, MICROFONE OMNIDIRECIONAL WIRELESS A PARA CAPTAÇÃO DE ÁUDIO EM 360° COM AUTONOMIA DE ATÉ 8 HORAS. COMPATÍVEL COM OS PRINCIPAIS SOFTWARES DE COMUNICAÇÃO UNIFICADA (GOOGLE MEET, ZOOM, MICROSOFT TEAMS, ENTRE OUTROS);</p> <ul style="list-style-type: none"> • VÍDEO: SENSOR 1/2.5" SONY CMOS, PIXELS EFETIVOS 8.5 MP 3840(H) X 2160(V), ILUMINAÇÃO MÍNIMA 0.5LUX @ F.1.8, AGC ON, BALANÇO DE BRANCO AUTOMÁTICO, CONTROLE DE GANHO AUTOMÁTICO, COMPENSAÇÃO DE BACKLIGHT SIM, RELAÇÃO SINAL / RUÍDO (SNR) >50 DB, FOCO 4MM, ÍRIS F2.4, ZOOM LENTE FIXA (EPTZ, 4X), INCLINAÇÃO MANUAL +/- 15°, ÂNGULO DE ABERTURA DIAGONAL DE 120°±5%, HORIZONTAL 110°±5%, VERTICAL 80°±5%, INTERFACE DE SAÍDA DE VÍDEO USB 3.0, FORMATO H.264, YUV, MJPEG, TAXA DE FRAME DE VÍDEO 3840 X 2160 PIXELS @15 FPS; 1080P @30 FPS, 720P @30 FPS; H.264; YUV E MJPEG; • MICROFONE EMBUTIDO: TIPO 		4	Und	5.219,91	20.879,64



<p>MICROFONE DIGITAL DE SILICONE, SENSIBILIDADE -22 DBFS, RELAÇÃO SINAL RUÍDO (SNR) +60 DB, FAIXA DE FREQUÊNCIA 100 HZ ATÉ 16 KHZ, FREQUÊNCIA DE AMOSTRAGEM GRAVAÇÃO: 16 KHZ REPRODUÇÃO: 48 KHZ, COBERTURA DE RECEPÇÃO MICROFONE A: 3M MICROFONE A + B: 6M MICROFONE A + B + C: ATÉ 10M;</p> <ul style="list-style-type: none">• 2 MICROFONE A: TECLAS SENSÍVEIS AO TOQUE LIGAR/DESLIGAR E MUDO, LED INDICAÇÃO DE STATUS, MICROFONE OMNIDIRECIONAL (360°), ALCANCE DO MICROFONE 3 M SEM BARREIRAS. CARREGAMENTO E CONEXÃO USB TIPO C E CONTACT COM BASE CARREGADORA, EXPANSÃO MICROFONE EXPANSIVO COM TECNOLOGIA WIRELESS 2.4 GHZ, SENSIBILIDADE -26 DB, IMPEDÂNCIA 600 Ω, RESPOSTA EM FREQUÊNCIA 20 ~ 15,000 HZ, FREQUÊNCIA 26 DBFS @1 KHZ 1 PA, BATERIA 800 MA, AUTONOMIA ATÉ 8 HORAS OU 150 DIAS EM STAND BY, QUALIDADE DE ÁUDIO CANCELAMENTO DE ECO, ATENDIMENTO FULL-DUPLEX;• DADOS GERAIS: MODO DE TRANSMISSÃO CABEADO COM CABO USB 3.0 DE 5 METROS (ENTRE UNIDADE PRINCIPAL E PC) E WIRELESS 2.4 GHZ (ENTRE UNIDADE PRINCIPAL E MICROFONES DE EXPANSÃO), POTÊNCIA DOS AUTOFALANTES DOIS CANAIS ESTÉREO DE 8 W (2x8 W), POTÊNCIA DA UNIDADE PRINCIPAL 16 W MÁXIMO, MODO DE CONTROLE REMOTO E BOTÕES SENSÍVEIS AO TOQUE, FUNÇÕES DO CONTROLE REMOTO ÁUDIO: VOLUME+, VOLUME-, MICROFONE MUDO, AUTOFALANTE MUDO. ON/OFF VÍDEO: ZOOM+, ZOOM-, MOVIMENTOS, SUBIR/DESCER/ESQUERDA/DIREITA E					
--	--	--	--	--	--



MENU. LED DE STATUS DUAS CORES DE INDICAÇÃO, TENSÃO DE ALIMENTAÇÃO ADAPTADOR EXTERNO 127~220 VAC - 50/60 HZ – 12 VDC – 2 A. • CONTEÚDO DA EMBALAGEM: » 1X EVC 2000 4K, » 1X CABO USB TIPO A 3.0 - 5 METROS, » 1X SUPORTE ARTICULÁVEL ACOPLADO, » 1X SUPORTE PARA PAREDE, » 1X KIT PARAFUSOS E BUCHAS, » 1X FONTE 12 V » 1X FONTE 5 V, » 1X CABO DE ALIMENTAÇÃO AC, » 1X CONTROLE REMOTO, » 2X PILHA AAA, » 2X MICROFONE OMNIDIRECIONAL WIRELESS A, » 2X CABO USB TIPO C, » 1X GUIA RÁPIDO DE INSTALAÇÃO. • GARANTIA DE 24 (VINTE E QUATRO) MESES.					
---	--	--	--	--	--

I - IMPUGNANTE: MILANFLEX INDÚSTRIA E COMÉRCIO DE MÓVEIS E EQUIPAMENTOS LTDA (CNPJ nº 86.729.324/0002-61)

1. Relatório

A impugnante alega ausência de exigência de:

- Certificação compulsória ou Selo do INMETRO para mobiliários escolares (Lote 22, itens 01 a 05);
- Certificados de conformidade ABNT para diversos mobiliários (Quadro 2);
- Certificados ambientais (FSC, CERFLOR, IBAMA) e laudos ergonômicos (NR-17).

Requer a anulação e republicação do edital com as exigências supracitadas.

2. Fundamentação

2.1. Da certificação compulsória pelo INMETRO

Nos termos da **Portaria INMETRO nº 401/2020**, os mobiliários escolares padrão FNDE devem possuir certificação compulsória. Portanto, a Administração deve ajustar o edital para exigir a comprovação da certificação INMETRO exclusivamente para tais itens.

2.2. Da certificação ABNT para demais itens

Quanto aos itens do Quadro 2 - Cadeira Fixa Palito, Cadeira Giratória Ergonômica, Cadeira Giratória Ergonômica Diretor, Cadeira Giratória Esteirinha, Cadeira Giratória Esteirinha sem Braço, Gaveteiro em MDP, Longarina Cromada 04 Lugares, Mesa em “L” Tubular, Mesa Retangular 02 Gavetas e Poltrona Couro Preta - a empresa impugnante requereu que fosse exigida a apresentação de **certificados de conformidade da ABNT**.

De fato, em conformidade com o **art. 42 da Lei nº 14.133/2021**, que impõe à Administração a observância das normas técnicas brasileiras aplicáveis, deve o edital ser ajustado para incluir a obrigatoriedade de apresentação de **certificação válida do INMETRO em conformidade com as normas da ABNT NBR correspondentes a cada item**.

Tais certificados deverão ser **anexados junto à proposta**, como condição de habilitação técnica, assegurando-se a padronização da qualidade, a segurança dos usuários e a conformidade com a regulamentação nacional.

2.3. Da exigência de certificados ambientais (FSC, CERFLOR, IBAMA) e laudos ergonômicos (NR-17)

O edital, em seu **Estudo Técnico Preliminar (ETP)**, nos tópicos 4 e 12, já contempla critérios mínimos de sustentabilidade e de ergonomia, em consonância com o art. 11, inciso IV, e art. 25, § 9º, da Lei nº 14.133/2021, que determinam que a Administração deve observar práticas de responsabilidade socioambiental em suas contratações.

No tocante à exigência de **certificados ambientais**, a inclusão pode ser admitida de forma proporcional e razoável, desde que restrita à **comprovação da cadeia de custódia da madeira** utilizada nos móveis. Assim, será necessária a apresentação de certificado **FSC (Forest Stewardship Council)** ou **CERFLOR (Programa Brasileiro de Certificação Florestal)**, em nome do fabricante, assegurando-se a **rastreabilidade da madeira proveniente de manejo florestal responsável ou de reflorestamento**. Ressalta-se que tal medida não restringe indevidamente a competitividade, mas promove a sustentabilidade e o cumprimento da legislação ambiental (Lei nº 12.305/2010 - Política Nacional de Resíduos Sólidos e Lei nº 9.605/1998 - Lei de Crimes Ambientais).

No que se refere aos laudos ergonômicos (NR-17), entende-se que não é adequado exigir a apresentação prévia desses documentos na fase de habilitação, sob pena de impor ônus desproporcional e restritivo à competitividade. Contudo, as empresas fornecedoras ficam obrigadas a garantir que os bens entregues estejam em plena conformidade com os parâmetros da Norma Regulamentadora nº 17 (NR-17), aprovada pela Portaria nº 3.214/1978 do Ministério do Trabalho. Essa conformidade será verificada no momento do recebimento definitivo dos produtos, por meio de aferição técnica realizada pela Profissional de Segurança do Trabalho integrante do quadro efetivo da Administração, assegurando que apenas os itens que atendam às exigências ergonômicas sejam aceitos.

2.4. Do princípio da isonomia e vantajosidade

A Administração possui discricionariedade técnica (art. 18, Lei nº 14.133/2021), devendo equilibrar competitividade, sustentabilidade e economicidade, sem restringir indevidamente a participação.

3. Sugestão

O Grupo de Estudo sugere:

1. Incluir no lote 22 do Termo de Referência a obrigatoriedade de certificação INMETRO (Portaria nº 401/2020);
2. Incluir nos lotes 12, 13, 14, 33, 38, 40, 43 e 48 a exigência de certificação INMETRO;
3. Determinar que os fornecedores apresentem **certificado FSC ou CERFLOR**, em nome do fabricante, para produtos de madeira;
4. Especificar que a conformidade à **NR-17** será aferida pela área de segurança do trabalho no recebimento;
5. Manter o edital em seus demais termos, republicando-o somente para ajustes, conforme art. 164, parágrafo único, da Lei nº 14.133/2021.

II - IMPUGNANTE: GO VENDAS ELETRÔNICAS LTDA (CNPJ nº 36.521.392/0001-81)

1. Relatório

Alega que o edital restringe a competição no Lote 52 (itens 01 e 02), ao exigir características proprietárias da marca **Samsung**: “Crystal UHD”, “Dynamic Crystal Color” e “Sistema Operacional Tizen”.

2. Fundamentação

2.1. Da tempestividade

Ainda que arguida a intempestividade, questões de legalidade devem ser apreciadas, em atenção ao princípio da autotutela (Súmula 473/STF; art. 5º e 53 da Lei nº 14.133/2021).

2.2. Da vedação de indicação de marca

Nos termos do art. 41 da Lei nº 14.133/2021, a Administração poderá indicar marca apenas em hipóteses excepcionais e justificadas, como:

1. Necessidade de padronização;
2. Compatibilidade com plataformas já utilizadas;
3. Quando somente determinada marca atende à demanda; ou
4. Quando a marca for utilizada apenas como referência.

No caso em análise, observa-se que as especificações “Crystal UHD”, “Dynamic Crystal Color” e “Sistema Operacional Tizen” são **proprietárias da marca Samsung**, não constituindo padrão técnico universal de mercado.

O TCU é firme ao considerar irregular a reprodução, em edital, de requisitos exclusivos de determinada marca, quando não houver justificativa técnica:

1. “A reprodução de especificações técnicas idênticas às de equipamento de determinada marca restringe a competitividade e viola o princípio da isonomia” (Acórdão 2005/2012 - Plenário).
2. “Observe-se rigor ao especificar produtos, evitando a indicação de características que individualizem um produto particular” (Acórdão 1034/2007 - Plenário).

Ademais, como destacado pela própria impugnante, o TCE/MG já oficiou município em situação análoga (Ofício nº 089/2024), apontando a irregularidade da exigência de “Crystal 4K” e “Tizen”.

2.3. Da adequação necessária

As especificações devem ser substituídas por requisitos genéricos de mercado, tais como:

- Resolução mínima 3.840 x 2.160 (4K UHD);
- HDR;
- Conectividade (HDMI, USB, Bluetooth, Wi-Fi);
- Compatibilidade com assistentes de voz;
- Potência mínima de áudio;
- Sistema operacional/plataforma “smart” compatível com os principais aplicativos.

3. Sugestão

O Grupo de Estudo sugere:

1. Excluir as expressões proprietárias (“Crystal UHD”, “Dynamic Crystal Color” e “Sistema Operacional Tizen”);
2. Substituir por especificações técnicas genéricas, mantendo o nível de qualidade;
3. Republicar o edital no PNCP, com reabertura de prazo, nos termos do art. 55, §1º, da Lei nº 14.133/2021;
4. Notificar a impugnante, em atenção ao art. 54 da Lei nº 14.133/2021 e ao princípio da publicidade.

III - QUADRO CONSOLIDADO DAS ALTERAÇÕES

Com base na análise das impugnações e na decisão deste Grupo de Estudo, apresenta-se a seguir o quadro resumido das alterações a serem promovidas no Edital do Pregão Eletrônico nº 057/2025:

Item/TR	Descrição original	Alteração aprovada	Fundamentação legal
Lote 22	Conjunto escolar padrão FNDE sem exigência de certificação	Inclusão da obrigatoriedade de certificação compulsória do INMETRO, conforme Portaria nº 401/2020	Art. 42 da Lei nº 14.133/2021 e Portaria INMETRO nº 401/2020
Lotes 12, 13,	Mobiliário sem exigência de	Inclusão da obrigatoriedade de apresentação de	Art. 42 da Lei nº 14.133/2021



Item/TR	Descrição original	Alteração aprovada	Fundamentação legal
14, 33, 38, 40, 43 e 48	conformidade	certificação válida do INMETRO em conformidade com ABNT NBR aplicável	
Itens contendo madeira	Sem exigência de comprovação ambiental	Inclusão da obrigatoriedade de apresentação de certificado FSC ou CERFLOR em nome do fabricante	Art. 11, IV, e art. 25, §9º, da Lei nº 14.133/2021; Lei nº 12.305/2010
Todos os itens de mobiliário	Sem menção expressa à NR-17	Determinação de que os bens entregues deverão atender integralmente à NR-17, cuja conformidade será aferida pela Técnica de Segurança do Trabalho no recebimento	Portaria nº 3.214/1978 NR-17
Lote 52 (TVs)	Especificações proprietárias da marca Samsung (“Crystal UHD”, “Dynamic Crystal Color” e “Tizen”)	Exclusão das expressões de marca e substituição por requisitos técnicos genéricos (resolução 4K UHD, HDR, conectividade, SO compatível etc.)	Art. 41 da Lei nº 14.133/2021; Acórdãos TCU nº 2005/2012 e nº 1034/2007

DATA DO CERTAME

- Início Acolhimento das propostas:

20/10/2025 às 08h00min

- Abertura da sessão:

22/10/2025 às 08h30min

- Início da Disputa de Preços:

22/10/2025 às 09h00min

Permanecem inalteradas demais informações contidas no edital.

Vila Rica, 08 de outubro de 2025.

CRISTINA MAGALHÃES CASTRO
Pregoeira